

УТВЕРЖДАЮ

Директор

(наименование должности уполномоченного лица)

ГБССУ СО ГЛВИ "Суровикинский психоневрологический интернат"

(наименование учреждения)

Савинов А.Н.

(подпись)

(расшифровка подписи)

" 10 " *февраля*

20*21* г.

**План финансово - хозяйственной деятельности на 20*21* г.
(на 2021 год и плановый период 2022 и 2023 годов)**

" 10 " *февраля* 20*21* г.

Орган, осуществляющего функции и полномочия учредителя

Комитет социальной защиты населения Волгоградской области

Учреждение

Государственное бюджетное специализированное стационарное учреждение социального обслуживания граждан пожилого возраста и инвалидов "Суровикинский психоневрологический интернат"

Единица измерения: руб.

Дата	КОДЫ
10.02.21	825
	182Ш9319
	3430030612
	343001001
	343001001
	383

по Сводному реестру

глава по БК

по Сводному реестру

ИНН

КПП

по ОКЕИ

Раздел 1. Поступления и выплаты

Наименование показателя	Код строки	Код по бюджетной классификации Российской Федерации	Сумма			
			на 2021 г. текущий финансовый год	на 2022 г. первый год планового периода	на 2023 г. второй год планового периода	за пределами планового периода
1	2	3	4	5	6	7
Остаток средств на начало текущего финансового года	0001	х	31 615 328,13			
Остаток средств на конец текущего финансового года	0002	х				
Доходы, всего:	1000		175 500 874,00	45 455 613,80	35 674 961,00	
в том числе:						
доходы от собственности, всего						
в том числе:	1100	120	943 654,80	1 093 326,00	1 093 326,00	
доходы от операционной аренды	1110	120	943 654,80	1 093 326,00	1 093 326,00	
доходы от финансовой аренды	1120	120				
доходы от оказания услуг, работ, компенсации затрат учреждений, всего, в том числе:	1200	130	163 057 176,00	44 342 287,80	34 561 635,00	
доходы от оказания платных услуг (работ)	1210	130	162 022 548,00	43 307 659,80	33 527 007,00	
доходы от компенсации затрат	1220	130				
доходы по условным арендным платежам	1230	130	1 034 628,00	1 034 628,00	1 034 628,00	
доходы от штрафов, пеней, иных сумм принудительного изъятия, всего, в том числе:	1240	140	10 000,00	10 000,00	10 000,00	
доходы от штрафных санкций за нарушение законодательства о закупках и нарушение условий контрактов (договоров)	1310	140	10 000,00	10 000,00	10 000,00	
страховые возмещения	1320	140				
возмещение ущерба имуществу (за исключением страховых возмещений)	1330	140				
прочие доходы от сумм принудительного изъятия	1340	140				
безвозмездные денежные поступления, всего, в том числе:	1400	150	11 480 043,20			
поступления текущего характера бюджетным и автономным учреждениям от сектора государственного управления	1410	150	11 480 043,20			
поступления текущего характера от иных резидентов (за исключением сектора государственного управления и организаций государственного сектора)	1420	150				
безвозмездные денежные поступления капитального характера, всего, в том числе:	1500	160				
субсидии на осуществление капитальных вложений	1510	160				
прочие доходы, всего, в том числе:	1600	180				
иные доходы	1610	180				
доходы от операций с активами, всего	1900					
в том числе:						
прочие поступления, всего, из них:	1980	х	10 000,00	10 000,00	10 000,00	
уменьшение стоимости материальных запасов	1981	440	10 000,00	10 000,00	10 000,00	х
увеличение остатков денежных средств за счет возврата дебиторской задолженности прошлых лет	1982	510				х
Расходы, всего	2000	х	207 116 202,13	45 455 613,80	35 674 961,00	
в том числе:	2100	х				
на выплаты персоналу, всего, в том числе:			126 597 076,00	7 764 976,00	8 152 837,00	
оплата труда	2110	111	97 225 865,00	5 956 971,00	6 254 867,00	х
прочие выплаты персоналу, в том числе компенсационного характера	2120	112	9 000,00	9 000,00	9 000,00	х

Наименование показателя	Код строки	Код по бюджетной классификации Российской Федерации	Сумма			
			на 2021 г. текущий финансовый год	на 2022 г. первый год планового периода	на 2023 г. второй год планового периода	за пределами планового периода
взносы по обязательному социальному страхованию на выплаты по оплате труда работников и иные выплаты работникам учреждений, всего, в том числе:	2140	119	29 362 211,00	1 799 005,00	1 888 970,00	x
на выплаты по оплате труда	2141	119	29 362 211,00	1 799 005,00	1 888 970,00	x
на иные выплаты работникам	2142	119				x
социальные и иные выплаты населению, всего, в том числе:	2200	300				x
социальные выплаты гражданам, кроме публичных нормативных социальных выплат	2210	320				x
пособия, компенсации и иные социальные выплаты гражданам, кроме публичных нормативных обязательств	2211	321				x
приобретение товаров, работ, услуг в пользу граждан в целях их социального	2212	323				
уплата налогов, сборов и иных платежей, всего, из них:	2300	850	901 931,26			x
налог на имущество организаций и земельный налог	2310	851	695 539,99			x
иные налоги (включаемые в состав расходов) в бюджеты бюджетной системы Российской Федерации, а также государственная пошлина	2320	852	97 000,00			x
уплата штрафов (в том числе административных), пеней, иных платежей	2330	853	109 391,27			x
прочие выплаты (кроме выплат на закупку товаров, работ, услуг)	2500	x				x
исполнение судебных актов Российской Федерации и мировых соглашений по возмещению вреда, причиненного в результате	2520	831				x
расходы на закупку товаров, работ, услуг, всего, в том числе:	2600	x	79 617 194,87	37 690 637,80	27 522 124,00	
закупку товаров, работ, услуг в целях капитального ремонта государственного (муниципального) имущества	2610	243	9 696 970,00			
прочую закупку товаров, работ и услуг, всего, из них:	2620	244	69 920 224,87	37 690 637,80	27 522 124,00	
услуги связи	2621	244	350 000,00			
транспортные услуги	2622	244				
коммунальные услуги	2623	244	2 774 107,99			
арендная плата за пользование имуществом (за исключением земельных участков и других обособленных природных объектов)	2624	244				
работы, услуги по содержанию имущества	2625	244	2 172 468,68	457 846,80	457 846,80	
прочие работы, услуги	2626	244	32 524 290,51	33 602 175,80	23 821 523,20	
страхование	2627	244	25 000,00			
услуги, работы для целей капитальных вложений	2628	244	294 505,37			
арендная плата за пользование земельными участками и другими обособленными природными объектами	2629	244				
иные выплаты текущего характера физическим лицам	2630	244				
увеличение стоимости основных средств	2631	244	7 959 800,00			
увеличение стоимости лекарственных препаратов и материалов, применяемых в медицинских целях	2632	244	8 306 498,80	1 387 861,20	1 000 000,00	
увеличение стоимости продуктов питания	2633	244				

Наименование показателя	Код строки	Код по бюджетной классификации Российской Федерации	Сумма			
			на 2021 г. текущий финансовый год	на 2022 г. первый год планового периода	на 2023 г. второй год планового периода	за пределами планового периода
увеличение стоимости горюче-смазочных материалов	2634	244	476 500,00			
увеличение стоимости строительных материалов	2635	244	968 472,94			
увеличение стоимости мягкого инвентаря	2636	244	3 293 600,00	2 147 954,00	2 242 754,00	
увеличение стоимости прочих оборотных запасов (материалов)	2637	244	2 814 154,85	94 800,00		
увеличение стоимости материальных запасов для целей капитальных вложений	2638	244				
увеличение стоимости прочих материальных запасов однократного применения	2639	244				
коммунальные услуги	2640	247	7 960 825,73			
Выплаты, уменьшающие доход, всего, в том числе:	3000	100				
налог на прибыль	3010					x
налог на добавленную стоимость	3020					x
прочие налоги, уменьшающие доход	3030					x
Прочие выплаты, всего, из них:	4000	x				
возврат в бюджет средств субсидии	4010	610				x

Раздел 2. Сведения по выплатам на закупки товаров, работ, услуг

№ п/п	Наименование показателя	Коды строк	Год начала закупки	Код по бюджетной классификации Российской Федерации <8.1>	Сумма			
					на 2021 г. (текущий финансовый год)	на 2022 г. (первый год планового периода)	на 2023 г. (второй год планового периода)	за пределами планового периода
1	2	3	4	4.1	5	6	7	8
1	Выплаты на закупку товаров, работ, услуг, всего	26000	х	х	79 617 194,87	37 690 637,80	27 522 124,00	0,00
	в том числе:							
1.1.	по контрактам (договорам), заключенным до начала текущего финансового года без применения норм Федерального закона от 5 апреля 2013 г. N 44-ФЗ "О контрактной системе в сфере закупок товаров, работ, услуг для обеспечения государственных и муниципальных нужд" (Собрание законодательства Российской Федерации, 2013, N 14, ст. 1652; 2018, N 32, ст. 5104) (далее - Федеральный закон N 44-ФЗ) и Федерального закона от 18 июля 2011 г. N 223-ФЗ "О закупках товаров, работ, услуг отдельными видами юридических лиц" (Собрание законодательства Российской Федерации, 2011, N 30, ст. 4571; 2018, N 32, ст. 5135) (далее - Федеральный закон N 223-ФЗ)	26100	х	х				
1.2.	по контрактам (договорам), планируемыми к заключению в соответствующем финансовом году без применения норм Федерального закона N 44-ФЗ и Федерального закона N 223-ФЗ	26200	х	х				
1.3.	по контрактам (договорам), заключенным до начала текущего финансового года с учетом требований Федерального закона N 44-ФЗ и Федерального закона N 223-ФЗ	26300	х	х	32 152 739,20	9 780 652,80	0,00	0,00
1.3.1	в том числе: в соответствии с Федеральным законом N 44-ФЗ	26310	х	х	32 152 739,20	9 780 652,80		
	из них <8.1>: Региональный проект "Разработка и реализация программы системной поддержки и повышения качества жизни граждан"	26310.1	х	443Р360050				
	Региональный проект "Разработка и реализация программы системной поддержки и повышения качества жизни граждан"	26310.2	х	443Р351630				
	Региональный проект "Разработка и реализация программы системной поддержки и повышения качества жизни граждан"	26310.3	х	444Р360050				
1.3.2	в соответствии с Федеральным законом N 223-ФЗ	26320	х	х				
1.4.	по контрактам (договорам), планируемыми к заключению в соответствующем финансовом году с учетом требований Федерального закона N 44-ФЗ и Федерального закона N 223-ФЗ	26400	х	х	47 464 455,67	27 909 985,00	27 522 124,00	0,00
1.4.1.	в том числе: за счет субсидий, предоставляемых на финансовое обеспечение выполнения государственного	26410	х	х	34 282 940,39	25 762 031,00	25 374 170,00	0,00
1.4.1.1.	в том числе: в соответствии с Федеральным законом N 44-ФЗ	26411	х	х	34 282 940,39	25 762 031,00	25 374 170,00	

1.4.1.2.	в соответствии с Федеральным законом N 223-ФЗ	26412	x	x				
1.4.2.	за счет субсидий, предоставляемых в соответствии с абзацем вторым пункта 1 статьи 78.1 Бюджетного кодекса Российской Федерации	26420	x	x		11 480 043,20	0,00	0,00
	в том числе:							
1.4.2.1.	в соответствии с Федеральным законом N 44-ФЗ	26421	x	x		11 480 043,20		
	из них <8.1>: Региональный проект "Разработка и реализация программы системной поддержки и повышения качества	26421.1	x	443P360050		62 113,00		
	Региональный проект "Разработка и реализация программы системной поддержки и повышения качества	26421.2	x	443P351630				
	Региональный проект "Разработка и реализация программы системной поддержки и повышения качества	26421.3	x	444P360050		9 696 970,00		
1.4.2.2.	в соответствии с Федеральным законом N 223-ФЗ	26422	x	x				
1.4.3.	за счет субсидий, предоставляемых на осуществление капитальных вложений	26430	x	x				
	из них <8.1>: Региональный проект "Разработка и реализация программы системной поддержки и повышения качества	26430.1	x	443P360050				
	Региональный проект "Разработка и реализация программы системной поддержки и повышения качества	26430.2	x	443P351630				
	Региональный проект "Разработка и реализация программы системной поддержки и повышения качества	26430.3	x	444P360050				
1.4.4.	за счет средств обязательного	26440	x	x				
	в том числе:							
1.4.4.1.	в соответствии с Федеральным законом N 44-ФЗ	26441	x	x				
1.4.4.2.	в соответствии с Федеральным законом N 223-ФЗ	26442	x	x				
1.4.5.	за счет прочих источников финансового обеспечения	26450	x	x		1 701 472,08	2 147 954,00	2 147 954,00
	в том числе:							
1.4.5.1.	в соответствии с Федеральным законом N 44-ФЗ	26451	x	x		1 701 472,08	2 147 954,00	2 147 954,00
	из них <8.1>: Региональный проект "Разработка и реализация программы системной поддержки и повышения качества	26451.1	x	443P360050				
	Региональный проект "Разработка и реализация программы системной поддержки и повышения качества	26451.2	x	443P351630				

	Региональный проект "Разработка и реализация программы системной поддержки и повышения качества	26451.3	x	444P360050				
1.4.5.2.	в соответствии с Федеральным законом N 223-ФЗ	26452	x	x				
2.	Итого по контрактам, планируем к заключению в соответствующем финансовом году в соответствии с Федеральным законом N 44-ФЗ, по соответствующему году закупки	26500	x	x	79 617 194,87	37 690 637,80	27 522 124,00	0,00
	в том числе по году начала закупки: до начала текущего финансового года	26510		x	32 152 739,20	9 780 652,80		
	в соответствующем финансовом году	26520		x	47 464 455,67	27 909 985,00	27 522 124,00	
3.	Итого по договорам, планируем к заключению в соответствующем финансовом году в соответствии с Федеральным законом N 223-ФЗ, по соответствующему году закупки	26600	x	x	0,00	0,00	0,00	0,00
	в том числе по году начала закупки: до начала текущего финансового года	26610		x				
	в соответствующем финансовом году	26620		x				

Руководитель учреждения
(уполномоченное лицо учреждения)

Директор
(должность)


(подпись)

Савинов А.Н.
(расшифровка подписи)

Исполнитель

Заместитель главного бухгалтера
(должность)

Солодкова Н.К.
(фамилия, инициалы)

8(84473)9-41-33
(телефон)

10.09.2011 г.

к админ. и общ. назначения (расчеты) платежей подлежатся поступления (договор)

3.1. Обоснования (расчеты) плановых показателей по поступлениям от деятельности в части доходов от собственности

1. Расчет доходов от собственности

Наименование показателя	Код строки	Объем доходов			
		на 2021 год (на текущий финансовый год)	на 2022 год (на первый год планового периода)	на 2023 год (на второй год планового периода)	на 2023 год (на второй год планового периода)
I	2	3	4	5	
Доходы в виде арендной либо иной платы за передачу в возмездное пользование государственного имущества	0100	943 654,80	1 093 326,00		1 093 326,00
Проценты по остаткам средств на счетах автономных учреждений в кредитных организациях	0200	0,00	0,00		0,00
Всего	9000	943 654,80	1 093 326,00		0,00

1.1. Расчет доходов в виде арендной либо иной платы за передачу в возмездное пользование государственного имущества

Наименование объекта	Код строки	Плата (тариф) арендной платы за единицу площади (объект), руб			Планируемый объем предоставления имущества в аренду (в натуральных показателях)				Объем планируемых поступлений, руб		
		на 2021 год (на текущий финансовый год)	на 2022 год (на первый год планового периода)	на 2023 год (на второй год планового периода)	на 2021 год (на текущий финансовый год)	на 2022 год (на первый год планового периода)	на 2023 год (на второй год планового периода)	на 2021 год (на текущий финансовый год)	на 2022 год (на первый год планового периода)	на 2023 год (на второй год планового периода)	
I	2	3	4	5	6	7	8	9	10	11	
Недвижимое имущество, всего	0100	x	x	x	x	x	x	732 861,12	834 516,12	834 516,12	
в том числе:											
Площадь помещений 465,8 кв.м (Суровикино)	0101	52 040,83	60 512,08	60 512,08	12,00	12,00	12,00	624 489,96	726 144,96	726 144,96	
Площадь помещений 67 кв.м (Н.Г нутво)	0102	9 030,93	9 030,93	9 030,93	12,00	12,00	12,00	108 371,16	108 371,16	108 371,16	
	0103							0,00	0,00	0,00	
Движимое имущество, всего	0200	x	x	x	x	x	x	210 793,68	258 810,24	258 810,24	
в том числе:	0201							0,00	0,00	0,00	
Иное движимое имущество 60 ед. (Суровикино)	0202	7 014,64	7 248,47	7 248,47	12,00	12,00	12,00	84 175,68	86 981,64	86 981,64	
Особо ценное имущество 2 ед. (Суровикино)	0203	7 535,11	11 302,66	11 302,66	12,00	12,00	12,00	90 421,32	135 631,92	135 631,92	
Имущество за балансом 20 ед. (Суровикино)	0204	924,57	924,57	924,57	12,00	12,00	12,00	11 094,84	11 094,84	11 094,84	
Иное движимое имущество 17 ед. (Н.Г нутво)	0205	1 995,70	1 995,70	1 995,70	12,00	12,00	12,00	23 948,40	23 948,40	23 948,40	
Имущество за балансом 5 ед. (Н.Г нутво)	0206	96,12	96,12	96,12	12,00	12,00	12,00	1 153,44	1 153,44	1 153,44	
	0207							0,00	0,00	0,00	
Итого	9000	x	x	x	x	x	x	943 654,80	1 093 326	1 093 326	

1.2. Расчет доходов в виде процентов по остаткам средств на счетах автономных учреждений в кредитных организациях

	на 2021 год (текущий финансовый год)	на 2022 год (первый год планового периода)	на 2023 год (второй год планового периода)

Наименование показателя	Код строки	среднегодовой объем средств, на которые начисляются проценты	ставка размещения, %	сумма доходов в виде процентов	среднегодовой объем средств, на которые начисляются проценты	ставка размещения, %	сумма доходов в виде процентов	среднегодовой объем средств, на которые начисляются проценты	ставка размещения, %	сумма доходов в виде процентов
1	2	3	4	5	6	7	8	9	10	11
	0100			0,00			0,00			0,00
Итого	9000	x	x	0,00	x	x	0,00	x	x	0,00

3.2. Обоснования (расчеты) плановых показателей по поступлениям доходов от оказания платных услуг, компенсаций затрат

1. Расчет доходов от оказания услуг, выполнения работ, компенсация затрат учреждения

Наименование показателя	Код строки	Объем доходов				
		на 2021 год (на текущий финансовый год)	на 2022 год (на первый год планового периода)	на 2023 год (на второй год планового периода)	на 2023 год (на второй год планового периода)	на 2023 год (на второй год планового периода)
1	2	3	4	5	5	
Доход в виде платы за оказание услуг (выполнение работ) в рамках установленного государственного задания	0100	162 022 548,00	43 307 659,80	33 527 007,00		
Расчет доходов от оказания прочих услуг, выполнения работ, реализации готовой продукции	0200	0,00	0,00	0,00		
Плановые поступления в виде прочих поступлений от компенсации затрат бюджетных и автономных учреждений	0300	0,00	0,00	0,00		
Плановые поступления в порядке возмещения расходов, понесенных в связи с эксплуатацией имущества, находящегося в оперативном управлении бюджетных и автономных учреждений	0400	1 034 628,00	1 034 628,00	1 034 628,00		
Всего	9000	163 057 176,00	44 342 287,80	34 561 635,00		

1.1. Расчет доходов в виде платы за оказание услуг (выполнение работ) в рамках установленного государственного задания

Наименование услуги (работы)	Код строки	Плата (тариф) за единицу услуги (работы), руб			Планируемый объем оказания услуг (выполнения работ)			Общий объем планируемых поступлений, руб		
		на 2021 год (на текущий финансовый год)	на 2022 год (на первый год планового периода)	на 2023 год (на второй год планового периода)	на 2021 год (на текущий финансовый год)	на 2022 год (на первый год планового периода)	на 2023 год (на второй год планового периода)	на 2021 год (на текущий финансовый год)	на 2022 год (на первый год планового периода)	на 2023 год (на второй год планового периода)
1	2	3	4	5	6	7	8	9	10	11
Социальные услуги в стационарной форме	0100	562 249,1250	150 044,65208	116 084,05200	288,00	288,00	288,00	161 927 748	43 212 859,80	33 432 207
Социальные услуги в полустационарной форме	0200	3 950,00	3 950,00	3 950,00	24,00	24,00	24,00	94 800,00	94 800,00	94 800,00
Итого	9000	x	x	x	x	x	x	162 022 548,00	43 307 659,80	33 527 007,00

1.2. Расчет доходов от оказания прочих услуг, выполнения работ, выполнения работ, реализации готовой продукции

Наименование услуги (работы)	Код строки	Плата (тариф) за единицу услуги (работы), руб			Планируемый объем оказания услуг (выполнения работ)			Общий объем планируемых поступлений, руб		
		на 2021 год (на текущий финансовый год)	на 2022 год (на первый год планового периода)	на 2023 год (на второй год планового периода)	на 2021 год (на текущий финансовый год)	на 2022 год (на первый год планового периода)	на 2023 год (на второй год планового периода)	на 2021 год (на текущий финансовый год)	на 2022 год (на первый год планового периода)	на 2023 год (на второй год планового периода)
1	2	3	4	5	6	7	8	9	10	11
	0100							0,00	0,00	0,00
Итого	9000	x	x	x	x	x	x	0,00	0,00	0,00

1.3. Расчет плановых поступлений в виде поступлений от компенсации затрат бюджетных и автономных учреждений

Наименование показателя	Код строки	Сумма		
		на 2021 год (на текущий финансовый год)	на 2022 год (на первый год планового периода)	на 2023 год (на второй год планового периода)
I	2	3	4	5
	0100			
Итого	9000	0,00	0,00	0,00

1.4. Расчет плановых поступлений в порядке возмещения расходов, понесенных в связи с эксплуатацией имущества, находящегося в оперативном управлении бюджетных и автономных учреждений

Наименование объекта	Код строки	Плата (тариф) за единицу (объект)			Планируемый объем объектов, предоставляемых в пользование			Общий объем планируемых поступлений, руб		
		на 2021 год (на текущий финансовый год)	на 2022 год (на первый год планового периода)	на 2023 год (на второй год планового периода)	на 2021 год (на текущий финансовый год)	на 2022 год (на первый год планового периода)	на 2023 год (на второй год планового периода)	на 2021 год (на текущий финансовый год)	на 2022 год (на первый год планового периода)	на 2023 год (на второй год планового периода)
I	2	3	4	5	6	7	8	9	10	11
Поступления в порядке возмещения расходов, понесенных в связи с эксплуатацией имущества, находящегося в оперативном управлении бюджетных и автономных учреждений, всего	0100	x	x	x	x	x	x			
в том числе:	0101									
электроэнергия	0102	4,32	4,32	4,32	172800,00	172800,00	172800,00	746 496,00	746 496,00	746 496,00
отопление	0103	4330,00	4330,00	4330,00	38,50	38,50	38,50	166 705,00	166 705,00	166 705,00
водопотребление	0104	50,80	50,80	50,80	1180,00	1180,00	1180,00	59 944,00	59 944,00	59 944,00
водоотведение	0105	50,00	50,00	50,00	1204,66	1204,66	1204,66	60 233,00	60 233,00	60 233,00
вывоз ЖБО	0106	500,00	500,00	500,00	2,50	2,50	2,50	1 250,00	1 250,00	1 250,00
Итого	9000	x	x	x	x	x	x	1 034 628,00	1 034 628,00	1 034 628,00

3.3. Обоснования (расчеты) плановых показателей по поступлениям от приносящей доход деятельности от штрафов, пеней, неустойки, возмещения ущерба

1. Расчет доходов от приносящей доход деятельности в части доходов от штрафов, пеней, неустойки, возмещения ущерба

Наименование показателя	Код строки	Объем доходов			
		на 2021 год (на текущий финансовый год)	на 2022 год (на первый год планового периода)	на 2023 год (на второй год планового периода)	на 2023 год (на второй год планового периода)
1	2	3	4	5	5
Неустойка (пени) в случаях ненадлежащего исполнения поставщиком (подрядчиком, исполнителем) обязательств, предусмотренных договором (контрактом), в том числе в случае просрочки исполнения обязательств, предусмотренных договором	0100	10 000,00	10 000,00	10 000,00	10 000,00
Возмещение ущерба при возникновении страховых случаев	0200	0,00	0,00	0,00	0,00
Возмещение ущерба имуществу (за исключением страховых возмещений)	0300	0,00	0,00	0,00	0,00
Прочие поступления в виде принудительного изъятия	0400	0,00	0,00	0,00	0,00
Всего	9000	10 000,00	10 000,00	10 000,00	10 000,00

1.1. Расчет неустойки (пени) в случаях ненадлежащего исполнения поставщиком (подрядчиком, исполнителем) обязательств, предусмотренных договором (контрактом)

Наименование показателя	Код строки	на 2021 год (на текущий финансовый год)			на 2022 год (на первый год планового периода)			на 2023 год (на второй год планового периода)		
		средняя сумма одного возмещения	прогнозируемое количество случаев поступления ущерба, ед	сумма	средняя сумма одного возмещения	прогнозируемое количество случаев поступления ущерба, ед	сумма	средняя сумма одного возмещения	прогнозируемое количество случаев поступления ущерба, ед	сумма
1	2	3	4	5	6	7	8	9	10	11
Неустойка (пени) в случаях ненадлежащего исполнения поставщиком (подрядчиком, исполнителем) обязательств, предусмотренных договором (контрактом), в том числе в случае просрочки исполнения обязательств, предусмотренных договором, всего в том числе:	0100	x	x	x	x	x		x	x	
пени в случаях ненадлежащего исполнения поставщиком обязательств, предусмотренных договором	0101	2 000,00	5,00	10 000,00	2 000,00	5,00	10 000,00	2 000,00	5,00	10 000,00
Итого	9000	x	x	10 000,00	x	x	10 000,00	x	x	10 000,00

1.2. Расчет возмещения ущерба при возникновении страховых случаев

Наименование показателя	Код строки	на 2021 год (на текущий финансовый год)				на 2022 год (на первый год планового периода)				на 2023 год (на второй год планового периода)			
		средняя сумма одного возмещения		прогнозируемое количество случаев поступления возмещения ущерба, ед		средняя сумма одного возмещения		прогнозируемое количество случаев поступления возмещения ущерба, ед		средняя сумма одного возмещения		прогнозируемое количество случаев поступления возмещения ущерба, ед	
		сумма	сумма	сумма	сумма	сумма	сумма	сумма	сумма	сумма	сумма	сумма	сумма
1	2	3	4	5	6	7	8	9	10	11			
Возмещение ущерба при возникновении страховых случаев, всего, в том числе:	0100	x	x		x	x			x				
	0101			0,00			0,00						0,00
Итого	9000	x	x	0,00	x	x	0,00	x	x	x	x	x	0,00

1.3. Расчет возмещения ущерба имуществу (за исключением страховых возмещений)

Наименование показателя	Код строки	на 2021 год (на текущий финансовый год)				на 2022 год (на первый год планового периода)				на 2023 год (на второй год планового периода)			
		средняя сумма одного возмещения		прогнозируемое количество случаев поступления возмещения ущерба, ед		средняя сумма одного возмещения		прогнозируемое количество случаев поступления возмещения ущерба, ед		средняя сумма одного возмещения		прогнозируемое количество случаев поступления возмещения ущерба, ед	
		сумма	сумма	сумма	сумма	сумма	сумма	сумма	сумма	сумма	сумма	сумма	сумма
1	2	3	4	5	6	7	8	9	10	11			
Возмещение ущерба имуществу (за исключением страховых возмещений), в том числе:	0100	x	x		x	x			x				
	0101			0,00			0,00						0,00
Итого	9000	x	x	0,00	x	x	0,00	x	x	x	x	x	0,00

1.4. Расчет прочих поступлений в виде принудительного изъятия

Наименование показателя	Код строки	на 2021 год (на текущий финансовый год)				на 2022 год (на первый год планового периода)				на 2023 год (на второй год планового периода)			
		средняя сумма одного возмещения		прогнозируемое количество случаев поступления возмещения ущерба, ед		средняя сумма одного возмещения		прогнозируемое количество случаев поступления возмещения ущерба, ед		средняя сумма одного возмещения		прогнозируемое количество случаев поступления возмещения ущерба, ед	
		сумма	сумма	сумма	сумма	сумма	сумма	сумма	сумма	сумма	сумма	сумма	сумма
1	2	3	4	5	6	7	8	9	10	11			
Прочие поступления в виде принудительного изъятия, в том числе:	0100	x	x		x	x			x				
	0101			0,00			0,00						0,00
Итого	9000	x	x	0,00	x	x	0,00	x	x	x	x	x	0,00

3.4. Обоснования (расчеты) плановых показателей безвозмездных денежных поступлений

1. Расчет доходов от безвозмездных денежных поступлений

Наименование показателя	Код строки	Объем доходов		
		на 2021 год (на текущий финансовый год)	на 2022 год (на первый год планового периода)	на 2023 год (на второй год планового периода)
1	2	3	4	5
Субсидия на иные цели	0100	11480043,20		
Всего	9000	11 480 043,20	0,00	0,00

3.5. Обоснования (расчеты) плановых показателей безвозмездных денежных поступлений капитального характера

1. Расчет безвозмездных денежных поступлений капитального характера

Наименование показателя	Код строки	Сумма		
		на 2021 год (на текущий финансовый год)	на 2022 год (на первый год планового периода)	на 2023 год (на второй год планового периода)
1	2	3	4	5
Поступления капитального характера	0200	0,00	0,00	0,00
Всего	9000	0,00	0,00	0,00

3.6. Обоснования (расчеты) плановых показателей по поступлениям от прочих доходов

1. Расчет прочих доходов

Наименование показателя	Код строки	Сумма		
		на 2021 год (на текущий финансовый год)	на 2022 год (на первый год планового периода)	на 2023 год (на второй год планового периода)
1	2	3	4	5
Прочие доходы	0100	0,00	0,00	0,00
Всего	9000	0,00	0,00	0,00

3.7. Обоснования (расчеты) плановых показателей по поступлениям от операций с активами

1. Расчет доходов от реализации материальных запасов

Наименование показателя	Код строки	Единица измерения	на 2021 год (на текущий финансовый год)				на 2022 год (на первый год планового периода)				на 2023 год (на второй год планового периода)			
			цена, руб/ед	кол-во	сумма	цена, руб/ед	кол-во	сумма	цена, руб/ед	кол-во	сумма	цена, руб/ед	кол-во	сумма
1	2	3	3	4	5	6	7	8	9	10	11			
Поступления от реализации отходов драгоценных металлов, всего	0100	х	х	х	0,00	х	х	0,00	х	х	0,00			
в том числе:					0,00			0,00			0,00			
Поступления от реализации лома черных металлов, всего	0200	х	х	х	0,00	х	х	0,00	х	х	0,00			
в том числе:					0,00			0,00			0,00			
Поступления от реализации лома цветных металлов, всего	0300	х	х	х	0,00	х	х	0,00	х	х	0,00			
в том числе:					0,00			0,00			0,00			
Поступления от реализации макулатуры,	0400	х	х	х	10 000,00	х	х	10 000,00	х	х	10 000,00			
в том числе:					10 000,00			10 000,00			10 000,00			
отходы производства (бумага, картон)	0401	кг	2,50	4 000,00	10 000,00	2,50	4 000,00	10 000,00	2,50	4 000,00	10 000,00			
Поступления от реализации баллонов	0500	х	х	х	0,00	х	х	0,00	х	х	0,00			
в том числе:					0,00			0,00			0,00			
Поступления от реализации невозвратной	0600	х	х	х	0,00	х	х	0,00	х	х	0,00			
в том числе:					0,00			0,00			0,00			
ветоши, всего	0700	х	х	х	0,00	х	х	0,00	х	х	0,00			
в том числе:					0,00			0,00			0,00			
Поступления от реализации прочего	0800	х	х	х	0,00	х	х	0,00	х	х	0,00			
в том числе:					0,00			0,00			0,00			
Итого	9000	х	х	х	10 000,00	х	х	10 000,00	х	х	10 000,00	х	10 000,00	

3.8. Обоснования (расчеты) плановых показателей по прочим поступлениям

1. Расчет объема прочих поступлений

Наименование показателя	Код строки	Сумма		
		на 2021 год (на текущий финансовый год)	на 2022 год (на первый год планового периода)	на 2023 год (на второй год планового периода)
I	2	3	4	5
Увеличение остатков денежных средств за счет возврата залоговых платежей, задатков	0100			
Увеличение остатков денежных средств за счет возврата ранее выплаченных авансов	0200			
Увеличение остатков денежных средств за счет возврата сумм, ранее размещенных на депозитных счетах	0300			
Прочие поступления денежных средств	0400			
Итого	9000	0,00	0,00	0,00

3.9. Обоснования (расчеты) плановых показателей по уплате налогов, объектом налогообложения для которых являются доходы (прибыль) учреждения

1. Расчет налогов, объектом налогообложения для которых являются доходы (прибыль) учреждения

Наименование показателя	Код строки	Объем расходов		
		на 2021 год (на текущий финансовый год)	на 2022 год (на первый год планового периода)	на 2023 год (на второй год планового периода)
I	2	3	4	5
Налог на прибыль	0100			
Налог на добавленную стоимость	0200			
Прочие налоги, уменьшающие доход	0300			
Итого	9000	0,00	0,00	0,00

Раздел 4. Обоснования (расчеты) плановых показателей выплат (расходов)

4.1. Обоснования (расчеты) расходов на оплату труда по элементу вида расходов классификации расходов бюджетов 111 "Фонд оплаты труда учреждений"

1. Расчет расходов на фонд оплаты труда учреждений

Наименование показателя	КОСГУ	Код строки	Объем расходов		
			на 2021 год (на текущий финансовый год)	на 2022 год (на первый год планового периода)	на 2023 год (на второй год планового периода)
1	2	3	4	5	6
Заработная плата					
	211	0001	96 425 865,00	5 156 971,00	5 454 867,00
Социальные пособия и компенсации персоналу в денежной форме	266	0002	800 000,00	800 000,00	800 000,00
	Всего	9000	97 225 865,00	5 956 971,00	6 254 867,00

2. Расчет расходов на оплату труда

Наименование показателя	Код строки	Объем расходов		
		на 2021 год (на текущий финансовый год)	на 2022 год (на первый год планового периода)	на 2023 год (на второй год планового периода)
1	2	3	4	5
Расходы на выплату заработной платы, осуществляемые на основе договоров (контрактов) в соответствии с трудовым законодательством	0100	96 425 643,24	5 156 178,00	5 454 900,00
Пособия за первые три дня временной нетрудоспособности за счет средств работодателя, в случае заболевания работника или полученной им травмы (за исключением несчастных случаев на производстве и профессиональных заболеваний)	0200	400 000,00	400 000,00	400 000,00
Выплаты поощрительного, стимулирующего характера, в том числе вознаграждения по итогам работы за год, премии	0300	0,00	0,00	0,00
Материальная помощь	0400	0,00	0,00	0,00
Иные расходы, включаемые в фонд оплаты труда	0500	400 000,00	400 000,00	400 000,00
Корректировка округления	0600	221,76	793,00	-33,00
	Всего	97 225 865,00	5 956 971,00	6 254 867,00

3. Детализированный расчет фонда оплаты труда

3.1. Расчет расходов на выплату заработной платы, осуществляемые на основе договоров (контрактов) в соответствии с трудовым законодательством за счет субсидий, предоставленных на финансовое обеспечение выполнения государственного задания

3.1.1. Расчет расходов на выплату заработной платы, осуществляемые на основе договоров (контрактов) в соответствии с трудовым законодательством на 2021 год (на текущий финансовый год) за счет субсидий, предоставленных на финансовое обеспечение выполнения государственного задания

Группы должностей	Код строки	Установленная численность, ед	Среднемесячный размер оплаты труда на одного работника				Фонд оплаты труда в год (гр.3 x гр.4)
			всего (гр.5 + гр.6 + гр.7)	в том числе:			
				по должностному окладу	по выплатам компенсационного характера	по выплатам стимулирующего характера	
1	2	3	4	5	6	7	8
Социальные работники	0001	33,00	29 576,65	8 741,00	2 622,30	18 213,35	11 712 353,40
Врачи	0002	5,50	59 152,87	12 699,90	3 301,97	43 151,00	3 904 089,42
Средний медицинский персонал	0003	45,50	29 575,80	9 980,00	1 596,80	17 999,00	16 148 386,80
Младший медицинский персонал	0004	83,50	29 557,97	7 258,00	2 299,98	19 999,99	29 617 085,94
Педагоги	0005		0,00				0,00
Другие работники	0006	114,00	25 616,76	8 910,98	14 485,78	2 219,9999	35 043 727,68
Итого	9000	281,50	x	x	x	x	96 425 643,24

3.1.2. Расчет фонда оплаты труда на 2022 год (на первый год планового периода) за счет субсидий, предоставленных на финансовое обеспечение выполнения государственного задания

Группы должностей	Код строки	Установленная численность, ед	Среднемесячный размер оплаты труда на одного работника				Фонд оплаты труда в год (гр.3 x гр.4)
			всего (гр.5 + гр.6 + гр.7)	в том числе:			
				по должностному окладу	по выплатам компенсационного характера	по выплатам стимулирующего характера	
1	2	3	4	5	6	7	8
Социальные работники	0001	33,00	1 500,00			1 500,00	594 000,00
Врачи	0002	5,50	1 500,00			1 500,00	99 000,00
Средний медицинский персонал	0003	45,50	1 500,00			1 500,00	819 000,00
Младший медицинский персонал	0004	83,50	1 589,00			1 589,00	1 592 178,00
Педагоги	0005		0,00				0,00
Другие работники	0006	114,00	1 500,00			1 500,0000	2 052 000,00
Итого	9000	281,50	x	x	x	x	5 156 178,00

3.1.3. Расчет фонда оплаты труда на 2023 год (на второй год планового периода) за счет субсидий, предоставленных на финансовое обеспечение выполнения государственного задания

Группы должностей	Код строки	Установленная численность, ед	Среднемесячный размер оплаты труда на одного работника				Фонд оплаты труда в год (гр.3 x гр.4)
			всего (гр.5 + гр.6 + гр.7)	по должностному окладу	по выплатам компенсационного характера	по выплатам стимулирующего характера	
1	2	3	4	5	6	7	8
Социальные работники	0001	33,00	1 600,00			1 600,00	633 600,00
Врачи	0002	5,50	1 600,00			1 600,00	105 600,00
Средний медицинский персонал	0003	45,50	1 600,00			1 600,00	873 600,00
Младший медицинский персонал	0004	83,50	1 650,00			1 650,00	1 653 300,00
Педагоги	0005		0,00				0,00
Другие работники	0006	114,00	1 600,00			1 600,0000	2 188 800,00
Итого	9000	281,50	x	x	x	x	5 454 900,00

3.2. Расчет расходов на выплату заработной платы, осуществляемые на основе договоров (контрактов) в соответствии с трудовым законодательством за счет целевой субсидии

3.2.1. Расчет расходов на выплату заработной платы, осуществляемые на основе договоров (контрактов) в соответствии с трудовым законодательством на 2021 год (на текущий финансовый год) за счет целевой субсидии

Группы должностей	Код строки	Установленная численность, ед	Среднемесячный размер оплаты труда на одного работника				Фонд оплаты труда в год (гр.3 x гр.4)
			всего (гр.5 + гр.6 + гр.7)	по должностному окладу	по выплатам компенсационного характера	по выплатам стимулирующего характера	
1	2	3	4	5	6	7	8
Социальные работники	0001		0,00				0,00
Врачи	0002		0,00				0,00
Средний медицинский персонал	0003		0,00				0,00
Младший медицинский персонал	0004		0,00				0,00
Педагоги	0005		0,00				0,00
Другие работники	0006		0,00				0,00
Итого	9000	0,00	x	x	x	x	0,00

3.2.2. Расчет фонда оплаты труда на 2022 год (на первый год планового периода) за счет целевой субсидии

Группы должностей	Код строки	Установленная численность, ед	Среднемесячный размер оплаты труда на одного работника				Фонд оплаты труда в год (гр.3 x гр.4)
			всего (гр.5 + гр.6 + гр.7)	в том числе:			
				по должностному окладу	по выплатам компенсационного характера	по выплатам стимулирующего характера	
1	2	3	4	5	6	7	8
Социальные работники	0001		0,00				0,00
Врачи	0002		0,00				0,00
Средний медицинский персонал	0003		0,00				0,00
Младший медицинский персонал	0004		0,00				0,00
Педагоги	0005		0,00				0,00
Другие работники	0006		0,00				0,00
Итого	9000	0,00	x	x	x	x	0,00

3.2.3. Расчет фонда оплаты труда на 2023 год (на второй год планового периода) за счет целевой субсидии

Группы должностей	Код строки	Установленная численность, ед	Среднемесячный размер оплаты труда на одного работника				Фонд оплаты труда в год (гр.3 x гр.4)
			всего (гр.5 + гр.6 + гр.7)	в том числе:			
				по должностному окладу	по выплатам компенсационного характера	по выплатам стимулирующего характера	
1	2	3	4	5	6	7	8
Социальные работники	0001		0,00				0,00
Врачи	0002		0,00				0,00
Средний медицинский персонал	0003		0,00				0,00
Младший медицинский персонал	0004		0,00				0,00
Педагоги	0005		0,00				0,00
Другие работники	0006		0,00				0,00
Итого	9000	0,00	x	x	x	x	0,00

3.3. Расчет расходов на выплату заработной платы, осуществляемые на основе договоров (контрактов) в соответствии с трудовым законодательством за счет средств от приносящей доход деятельности

3.3.1. Расчет расходов на выплату заработной платы, осуществляемые на основе договоров (контрактов) в соответствии с трудовым законодательством на 2021 год (на текущий финансовый год) за счет средств от приносящей доход деятельности

Группы должностей	Код строки	Установленная численность, ед	Среднемесячный размер оплаты труда на одного работника				Фонд оплаты труда в год (гр.3 x гр.4)
			всего (гр.5 + гр.6 + гр.7)	по должностному окладу	по выплатам компенсационного характера	по выплатам стимулирующего характера	
1	2	3	4	5	6	7	8
Социальные работники	0001		0,00				0,00
Врачи	0002		0,00				0,00
Средний медицинский персонал	0003		0,00				0,00
Младший медицинский персонал	0004		0,00				0,00
Педагоги	0005		0,00				0,00
Другие работники	0006		0,00				0,00
Итого	9000	0,00	x	x	x	x	0,00

3.3.2. Расчет фонда оплаты труда на 2022 год (на первый год планового периода) за счет средств от приносящей доход деятельности

Группы должностей	Код строки	Установленная численность, ед	Среднемесячный размер оплаты труда на одного работника				Фонд оплаты труда в год (гр.3 x гр.4)
			всего (гр.5 + гр.6 + гр.7)	по должностному окладу	по выплатам компенсационного характера	по выплатам стимулирующего характера	
1	2	3	4	5	6	7	8
Социальные работники	0001		0,00				0,00
Врачи	0002		0,00				0,00
Средний медицинский персонал	0003		0,00				0,00
Младший медицинский персонал	0004		0,00				0,00
Педагоги	0005		0,00				0,00
Другие работники	0006		0,00				0,00
Итого	9000	0,00	x	x	x	x	0,00

3.3.3. Расчет фонда оплаты труда на 2023 год (на второй год планового периода) за счет средств от приносящей доход деятельности

Группы должностей	Код строки	Установленная численность, ед	Среднемесячный размер оплаты труда на одного работника				Фонд оплаты труда в год (гр.3 x гр.4)
			всего (гр.5 + гр.6 + гр.7)	в том числе:			
				по должностному окладу	по выплатам компенсационного характера	по выплатам стимулирующего характера	
I	2	3	4	5	6	7	8
Социальные работники	0001		0,00				0,00
Врачи	0002		0,00				0,00
Средний медицинский персонал	0003		0,00				0,00
Младший медицинский персонал	0004		0,00				0,00
Педагоги	0005		0,00				0,00
Другие работники	0006		0,00				0,00
Итого	9000	0,00	x	x	x	x	0,00

3.4 Расчет расходов на выплаты пособий за первые три дня временной нетрудоспособности за счет средств работодателя, в случае заболевания работника или полученной им травмы

Наименование выплаты	Код строки	на 2021 год (на текущий финансовый год)			на 2022 год (на первый год планового периода)			на 2023 год (на второй год планового периода)		
		размер выплаты на I человека в год	численность получателей выплаты, чел	сумма	размер выплаты на I человека в год	численность получателей выплаты, чел	сумма	размер выплаты на I человека в год	численность получателей выплаты, чел	сумма
I	2	3	4	5	6	7	8	9	10	11
Пособия за первые три дня временной нетрудоспособности	0001	4 000,00	100,00	400 000,00	4 000,00	100,00	400 000,00	4 000,00	100,00	400 000,00
Итого	9000	x	x	400 000,00	x	x	400 000,00	x	x	400 000,00

3.5. Расчет расходов на выплаты поощрительного, стимулирующего характера, в том числе вознаграждения по итогам работы за год, премии

Наименование выплаты	Код строки	на 2021 год (на текущий финансовый год)			на 2022 год (на первый год планового периода)			на 2023 год (на второй год планового периода)		
		размер выплаты на 1 человека в год	численность получателей выплаты, чел	сумма	размер выплаты на 1 человека в год	численность получателей выплаты, чел	сумма	размер выплаты на 1 человека в год	численность получателей выплаты, чел	сумма
1	2	3	4	5	6	7	8	9	10	11
	0001			0,00			0,00			0,00
Итого	9000	x	x	0,00	x	x	0,00	x	x	0,00

3.6. Расчет расходов на выплату материальной помощи

Наименование выплаты	Код строки	на 2021 год (на текущий финансовый год)			на 2022 год (на первый год планового периода)			на 2023 год (на второй год планового периода)		
		размер выплаты на 1 человека в год	численность получателей выплаты, чел	сумма	размер выплаты на 1 человека в год	численность получателей выплаты, чел	сумма	размер выплаты на 1 человека в год	численность получателей выплаты, чел	сумма
1	2	3	4	5	6	7	8	9	10	11
	0001			0,00			0,00			0,00
Итого	9000	x	x	0,00	x	x	0,00	x	x	0,00

3.7. Расчет иных расходов, включаемых в фонд оплаты труда

Наименование выплаты	Код строки	на 2021 год (на текущий финансовый год)			на 2022 год (на первый год планового периода)			на 2023 год (на второй год планового периода)		
		размер выплаты на 1 человека в год	численность получателей выплаты, чел	сумма	размер выплаты на 1 человека в год	численность получателей выплаты, чел	сумма	размер выплаты на 1 человека в год	численность получателей выплаты, чел	сумма
1	2	3	4	5	6	7	8	9	10	11
Выходное пособие при сокращении	0002	4 000,00	100,00	400 000,00	4 000,00	100,00	400 000,00	4 000,00	100,00	400 000,00
Итого	9000	x	x	400 000,00	x	x	400 000,00	x	x	400 000,00

4.2. Обновление (расчет) расходов на осуществление иных выплат персоналу, за исключением фонда оплаты труда по элементу вида расходов классификации расходов бюджетов "112 Иные выплаты персоналу учреждений, за исключением фонда оплаты труда"

1. Расчет объема расходов на осуществление иных выплат персоналу, за исключением фонда оплаты труда

Наименование показателя	Код строки	Объем расходов		
		на 2021 год (на текущий финансовый год)	на 2022 год (на первый год планового периода)	на 2023 год (на второй год планового периода)
1	2	3	4	5
компенсация работникам расходов на приобретение проездных документов в служебных целях	0100	0,00	0,00	0,00
Компенсация работникам расходов по найму жилого помещения в период командирования и проезду к месту командировки и обратно	0200	0,00	0,00	0,00
Выплата суточных при служебных командировках работникам	0300	0,00	0,00	0,00
Иные выплаты персоналу, за исключением фонда оплаты труда	0400	9 000,00	9 000,00	9 000,00
Всего	9000	9 000,00	9 000,00	9 000,00

1.1. Расчет компенсации работникам расходов на приобретение проездных документов в служебных целях

1.1.1. Расчет компенсации работникам расходов на приобретение проездных документов в служебных целях на 2021 год (на текущий финансовый год)

Наименование показателя	Код строки	Средний размер выплаты на 1 сотрудника	Численность получателей выплаты, чел	Среднее количество выплат в год, ед	Сумма (гр.3 x гр.4 x гр.5)
1	2	3	4	5	6
Компенсация работникам расходов на приобретение проездных документов в служебных целях, всего	0100	0,00	0,00	0,00	0,00
в том числе:	0101				0,00

1.1.2. Расчет компенсации работникам расходов на приобретение проездных документов в служебных целях на 2022 год (на первый год планового периода)

Наименование показателя	Код строки	Средний размер выплаты на 1 сотрудника	Численность получателей выплаты, чел	Среднее количество выплат в год, ед	Сумма (гр.3 x гр.4 x гр.5)
1	2	3	4	5	6
Компенсация работникам расходов на приобретение проездных документов в служебных целях, всего	0100	0,00	0,00	0,00	0,00
в том числе:					
	0101				0,00
	0102				0,00

1.1.3. Расчет компенсации работникам расходов на приобретение проездных документов в служебных целях на 2023 год (на второй год планового периода)

Наименование показателя	Код строки	Средний размер выплаты на 1 сотрудника	Численность получателей выплаты, чел	Среднее количество выплат в год, ед	Сумма (гр.3 x гр.4 x гр.5)
1	2	3	4	5	6
Компенсация работникам расходов на приобретение проездных документов в служебных целях, всего	0100	0,00	0,00	0,00	0,00
в том числе:					
	0101				0,00
	0102				0,00

1.2. Расчет компенсации работникам расходов по найму жилого помещения в период командирования и проезду к месту командировки и обратно

1.2.1. Расчет компенсации работникам расходов по найму жилого помещения в период командирования и проезду к месту командировки и обратно на 2021 год (на очередной финансовый год)

Наименование показателя	Код строки	Средний размер выплаты на 1 сотрудника	Численность получателей выплаты, чел	Количество дней	Среднее количество выплат в год, ед	Сумма (гр.3 x гр.4 x гр.5 x гр.6)
1	2	3	4	5	6	7
Компенсация работникам расходов по найму жилого помещения в период командирования, всего	0100	0,00	0,00	0,00	0,00	0,00
в том числе:						
	0101					0,00
	0102					0,00

1.2.2. Расчет компенсации работникам расходов по найму жилого помещения в период командирования и проезду к месту командировки и обратно на 2022 год (на первый год планового периода)

Наименование показателя	Код строки	Средний размер выплаты на 1 сотрудника	Численность получателей выплаты, чел	Количество дней	Среднее количество выплат в год, ед	Сумма (гр.3 x гр.4 x гр.5 x гр.6)
1	2	3	4	5	6	7
Компенсация работникам расходов по найму жилого помещения в период командирования, всего	0100	0,00	0,00	0,00	0,00	0,00
в том числе:						
						0,00
						0,00

	0101								0,00
	0102								0,00

1.2.3. Расчет компенсации работникам расходов по найму жилого помещения в период командирования и проезду к месту командирования и обратно на 2023 год (на второй год планового периода)

Наименование показателя	Код строки	Средний размер выплаты на 1 сотрудника	Численность получателей выплаты, чел	Количество дней	Среднее количество выплат в год, ед	Сумма (гр.3 x гр.4 x гр.5 x гр.6)
1	2	3	4	5	6	7
Компенсация работникам расходов по найму жилого помещения в период командирования, всего	0100	0,00	0,00	0,00	0,00	0,00
в том числе:	0101					0,00
	0102					0,00

1.3. Расчет суточных при служебных командировках работников бюджетных и автономных учреждений

1.3.1. Расчет суточных при служебных командировках работникам учреждения на 2021 год (на очередной финансовый год)

Наименование показателя	Код строки	Средний размер выплаты на 1 сотрудника	Численность получателей выплаты, чел	Среднее количество выплат в год, ед	Сумма (гр.3 x гр.4 x гр.5)
1	2	3	4	5	6
Выплата суточных при служебных командировках работникам учреждений, всего	0100	0,00	0,00	0,00	0,00
в том числе:	0101				0,00

1.3.2. Расчет суточных при служебных командировках работникам учреждения на 2022 год (на первый год планового периода)

Наименование показателя	Код строки	Средний размер выплаты на 1 сотрудника	Численность получателей выплаты, чел	Среднее количество выплат в год, ед	Сумма (гр.3 x гр.4 x гр.5)
1	2	3	4	5	6
Выплата суточных при служебных командировках работникам учреждений, всего	0100	0,00	0,00	0,00	0,00
в том числе:	0101				0,00
	0102				0,00

1.3.3. Расчет суточных при служебных командировках работникам учреждения на 2023 год (на второй год планового периода)

Наименование показателя	Код строки	Средний размер выплаты на 1 сотрудника	Численность получателей выплаты, чел	Среднее количество выплат в год, ед	Сумма (гр.3 x гр.4 x гр.5)

1	2	3	4	5	6
Выплата суточных при служебных командировках работникам учреждений, всего	0100	0,00	0,00	0,00	0,00
в том числе:	0101				0,00
					0,00

1.4. Расчет иных выплат персоналу, за исключением фонда оплаты труда

1.4.1. Расчет иных выплат персоналу, за исключением фонда оплаты труда на 2021 год (на текущий финансовый год)

Наименование показателя	Код строки	Средний размер выплаты на 1 сотрудника	Численность получателей выплаты, чел	Среднее количество выплат в год, ед	Сумма (гр.3 x гр.4 x гр.5)
1	2	3	4	5	6
Ежемесячные компенсационные выплаты в период отпуска по уходу за ребенком до 3 лет	0100	50,00	15,00	12,00	9 000,00
Итого	9000	50,00	15,00	12,00	9 000,00

1.4.2. Расчет иных выплат персоналу, за исключением фонда оплаты труда на 2022 год (на первый год планового периода)

Наименование показателя	Код строки	Средний размер выплаты на 1 сотрудника	Численность получателей выплаты, чел	Среднее количество выплат в год, ед	Сумма (гр.3 x гр.4 x гр.5)
1	2	3	4	5	6
Ежемесячные компенсационные выплаты в период отпуска по уходу за ребенком до 3 лет	0100	50,00	15,00	12,00	9 000,00
Итого	9000	50,00	15,00	12,00	9 000,00

1.4.3. Расчет иных выплат персоналу, за исключением фонда оплаты труда на 2023 год (на второй год планового периода)

Наименование показателя	Код строки	Средний размер выплаты на 1 сотрудника	Численность получателей выплаты, чел	Среднее количество выплат в год, ед	Сумма (гр.3 x гр.4 x гр.5)
1	2	3	4	5	6
Ежемесячные компенсационные выплаты в период отпуска по уходу за ребенком до 3 лет	0100	50,00	15,00	12,00	9 000,00
Итого	9000	50,00	15,00	12,00	9 000,00

1.5. Расчет иных выплат персоналу

Наименование показателя	Код строки	Объем расходов	
		на 2021 год (на текущий)	на 2022 год (на первый год)
1	2	3	4
Единовременное пособие молодым специалистам, работающим в областных государственных учреждениях, расположенных в сельских поселениях и рабочих поселках Волгоградской области	0100	0,00	0,00
Всего	9000	0,00	0,00
			5
			0,00
			0,00

4.3. Обоснования (расчеты) расходов на страховые взносы на обязательное социальное страхование по элементу вида расходов классификации расходов бюджетов 119 "Взносы по обязательному социальному страхованию на выплаты по оплате труда работников и иные выплаты работникам учреждений"

1. Расчет страховых взносов на обязательное социальное страхование

№ п/п	Наименование показателя	Код строки	Размер базы для начисления страховых взносов			Сумма взноса		
			на 2021 год (на текущий финансовый год)	на 2022 год (на первый год планового периода)	на 2023 год (на второй год планового периода)	на 2021 год (на текущий финансовый год)	на 2022 год (на первый год планового периода)	на 2023 год (на второй год планового периода)
1	2	3	4	5	6	7	8	9
1	Страховые взносы на обязательное пенсионное страхование, всего	0100	x	x	x	21 389 690,06	1 376 133,38	1 441 670,91
1.1.	в том числе: в пределах установленной предельной величины базы для исчисления страховых взносов на обязательное пенсионное страхование по тарифу 22,0 %	0110	97 225 865,00	5 156 971,00	5 454 867,00	21 389 690,06	1 134 533,62	1 200 070,74
1.4.	с применением дополнительных тарифов страховых взносов на обязательное пенсионное страхование для отдельных категорий плательщиков	0140	x	x	x	0,00	241 599,76	241 600,17
1.4.1.	в том числе: по тарифу 2 %	0141						
1.4.2.	по тарифу ⁶	0142					241 599,76	241 600,17
2	Страховые взносы на обязательное социальное страхование на случай временной нетрудоспособности и в связи с материнством, всего	0200	x	x	x	2 819 550,09	149 552,16	158 191,14
2.1.	в том числе: страховые взносы обязательное социальное страхование на случай временной нетрудоспособности и в связи с материнством по тарифу 2,9 %	0210	97 225 865,00	5 156 971,00	5 454 867,00	2 819 550,09	149 552,16	158 191,14
3	Страховые взносы на обязательное медицинское страхование, всего	0300	x	x	x	4 958 519,12	263 005,52	278 198,22
3.1.	в том числе: страховые взносы на обязательное медицинское страхование по тарифу 5,1 %	0310	97 225 865,00	5 156 971,00	5 454 867,00	4 958 519,12	263 005,52	278 198,22
4	Страховые взносы на обязательное социальное страхование от несчастных случаев на производстве и профессиональных заболеваний по установленному тарифу	0400	97 225 865,00	5 156 971,00	5 454 867,00	194 451,73	10 313,94	10 909,73
4.1.	в том числе: обязательное социальное страхование от несчастных случаев на производстве и профессиональных заболеваний по ставке 0,2 %	0410	97 225 865,00	5 156 971,00	5 454 867,00	194 451,73	10 313,94	10 909,73
5	Уточнение расчета по страховым взносам на обязательное социальное страхование, всего	0500	x	x	x	0,00	0,00	0,00
5.1.	в том числе: корректировка округления	0510	x	x	x			
5.2.	корректировка в связи с регрессом по страховым взносам	0520	x	x	x			
Итого		9000	x	x	x	29 362 211,00	1 799 005,00	1 888 970,00

4.4. Обоснования (расчеты) плановых показателей на закупку товаров, работ, услуг

1. Расчет расходов на закупку товаров, работ и услуг

Наименование показателя	Код строки	Объем расходов	
		на 2021 год (на текущий год)	на 2022 год (на первый год на 2023 год (на второй год
1	2	3	4 5
Закупка товаров, работ, услуг в целях капитального ремонта государственного (муниципального) имущества	0001	9 696 970,00	0,00
Прочая закупка товаров, работ и услуг	0002	69 920 224,87	37 690 637,80
Итого	9000	79 617 194,87	37 690 637,80 27 522 124,00 27 522 124,00

1.1. Закупка товаров, работ, услуг в целях капитального ремонта государственного (муниципального) имущества

Наименование показателя	Код строки	Объем расходов											
		на 2021 год (на текущий финансовый год)				на 2022 год (на первый год планового периода)				на 2023 год (на второй год планового периода)			
		Объект	Количество работ (услуг), руб.	сумма	Объект	Количество работ (услуг), руб.	сумма	Объект	Количество работ (услуг), руб.	сумма	Объект	Количество работ (услуг), руб.	сумма
1	2	3	4	5	6	7	8	9	10	11	12	13	
Закупка товаров, работ, услуг в целях капитального ремонта государственного (муниципального) имущества		x	x	9 696 970,00	x	x	0,00	x	x	0,00			
Работы, услуги по содержанию имущества	0101			0,00			0,00			0,00		0,00	

1.2. Прочая закупка товаров, работ и услуг

1.2.1 Расчет (обоснование) расходов на оплату услуг связи

Наименование показателя	Код строки	Объем расходов											
		на 2021 год (на текущий финансовый год)				на 2022 год (на первый год планового периода)				на 2023 год (на второй год планового периода)			
		Количество номеров	Количество платежей в год	Стоимость за единицу, руб.	сумма	Количество номеров	Количество платежей в год	Стоимость за единицу, руб.	сумма	Количество номеров	Количество платежей в год	Стоимость за единицу, руб.	сумма
1	2	3	4	5	6	7	8	9	10	11	12	13	14
Расчет (обоснование) расходов на оплату услуг связи		x	x	x	350 000,00	x	x	x	0,00	x	x	x	0,00
Приобретение почтовых марок и маркированных конвертов	0103	100,00	10,00	20,00	20 000,00				0,00				0,00
Абонентская и повременная плата за использование линии связи	0107	1,00	12,00	17 700,00	212 400,00				0,00				0,00
Плата за междугородные соединения	0108	5,00	10,00	220,00	11 000,00				0,00				0,00
Интернет	0110	1,00	10,00	10 660,00	106 600,00				0,00				0,00

1.2.2 Расчет (обоснование) расходов на оплату транспортных услуг

Наименование показателя	Код	Объем расходов	
		на 2021 год (на текущий финансовый год)	на 2022 год (на первый год планового периода) на 2023 год (на второй год планового периода)

44-00100000000000000000

строки	Количество услуг перевозки	Цена услуги перевозки, руб.	сумма	Количество услуг перевозки	Цена услуги перевозки, руб.	сумма	Количество услуг перевозки	Цена услуги перевозки, руб.	сумма
1	3	4	5	6	7	8	9	10	11
Расчет (обоснование) расходов на оплату транспортных услуг	x	x	0,00	x	x	0,00	x	x	0,00
0101			0,00			0,00			0,00

1.2.3 Расчет (обоснование) расходов на оплату коммунальных услуг

Код строки	на 2021 год (на текущий финансовый год)				на 2022 год (на первый год планового периода)				на 2023 год (на второй год планового периода)			
	Размер потребления ресурсов	Тариф (с учетом НДС), руб.	Индексация, %	сумма	Размер потребления ресурсов	Тариф (с учетом НДС), руб.	Индексация, %	сумма	Размер потребления ресурсов	Тариф (с учетом НДС), руб.	Индексация, %	сумма
1	3	4	5	6	7	8	9	10	11	12	13	14
Расчет (обоснование) расходов на оплату коммунальных услуг	x	x	x	#####	x	x	x	0,00	x	x	x	0,00
0101	1,00	500 000,00	1,00	500 000,00				0,00				0,00
0102	1,00	4 085 297,62	1,00	4 085 297,62				0,00				0,00
0103	1,00	3 375 528,11	1,00	3 375 528,11				0,00				0,00
0104	1,00	105 000,00	1,00	105 000,00				0,00				0,00
Расходы по оплате договоров на вывоз жидких бытовых отходов при отсутствии централизованной системы канализации	1,00	354 455,00	1,00	354 455,00				0,00				0,00
0107												
0108	1,00	2 100 000,00	1,00	2 100 000,00				0,00				0,00
0109	1,00	214 652,99	1,00	214 652,99				0,00				0,00

1.2.4 Расчет (обоснование) расходов на оплату аренды имущества

Код строки	на 2021 год (на текущий финансовый год)			на 2022 год (на первый год планового периода)			на 2023 год (на второй год планового периода)		
	Количество	Ставка арендной платы	сумма	Количество	Ставка арендной платы	сумма	Количество	Ставка арендной платы	сумма
1	3	4	5	6	7	8	9	10	11
Расчет (обоснование) расходов на оплату транспортных услуг	x	x	0,00	x	x	0,00	x	x	0,00

1.2.5 Расчет (обоснование) расходов на оплату работ, услуг по содержанию имущества

Код	на 2021 год (на текущий финансовый год)		на 2022 год (на первый год планового периода)		на 2023 год (на второй год планового периода)	
	Объем расходов	сумма	Объем расходов	сумма	Объем расходов	сумма
Кол						

Наименование показателя	строки	на 2021 год		на 2022 год		на 2023 год		сумма	Количество работ (услуг)	сумма	Количество работ (услуг)	сумма
		Объект	Количество работ (услуг)	Объект	Количество работ (услуг)	Объект	Количество работ (услуг)					
1	2	3	4	5	6	7	8	9	10	11		
Работы, услуги по содержанию имущества, всего, в том числе:		x	x	2 172 468,68	x	x	457 846,80	x	x	457 846,80		
Оплата услуг по дезинфекции, дератизации, дезинсекции	0101			0,00			0,00			0,00		
Вывоз отходов производства	0102			0,00			0,00			0,00		
Техническое обслуживание тепло-энерго сетей	0103			70 000,00			0,00			0,00		
Техническое обслуживание транспорта	0104			106 268,76			0,00			0,00		
Противопожарные мероприятия, связанные с содержанием имущества	0129			330 199,92			200 000,00			200 000,00		
Другие услуги по содержанию имущества	0130			770 000,00			257 846,80			257 846,80		
Другие расходы	0133			896 000,00			0,00			0,00		

1.2.6 Расчет (обоснование) расходов на оплату прочих работ, услуг

Наименование показателя	Код строки	на 2021 год		на 2022 год		на 2023 год		Сумма	Количество договоров	Сумма	Количество договоров	Сумма
		(на текущий финансовый год)	Количество договоров	(на первый год планового периода)	Количество договоров	(на второй год планового периода)	Количество договоров					
1	2	3	4	5	6	7	8					
Прочие работы, услуги, всего, в том числе:		x	x	32 524 290,51	x	x	33 602 175,80	x	x	23 821 523,20		
Расходы по оплате договоров на организацию питания	0101			30 582 964,80			32 602 175,80			22 821 523,20		
Расходы по оплате договоров на вневедомственную охрану	0103			811 162,40			1 000 000,00			1 000 000,00		
Расходы на медицинское освидетельствование, диспансеризацию, медицинский осмотр	0109			214 200,00			0,00			0,00		
Расходы на оплату за обучение на курсах по повышению квалификации	0111			62 113,00			0,00			0,00		
Приобретение неисключительных (пользовательских) прав на программное обеспечение	0115			54 309,20			0,00			0,00		
Другие расходы	0116			799 541,11			0,00			0,00		

1.2.7 Расчет (обоснование) страхования, услуги для целей капитальных вложений, иные выплаты текущего характера физическим лицам

Наименование показателя	Код строки	на 2021 год		на 2022 год		на 2023 год		Сумма	Количество договоров	Сумма	Количество договоров	Сумма
		(на текущий финансовый год)	Количество договоров	(на первый год планового периода)	Количество договоров	(на второй год планового периода)	Количество договоров					
1	2	3	4	5	6	7	8					
Всего, в том числе:		x	x	319 505,37	x	x	0,00	x	x	0,00		
Страхование				250 000,00			0,00			0,00		

1.2.8 Расчет (обоснование) расходов на приобретение основных средств, материальных запасов

		Объем расходов	

Наименование показателя	Код строки	на 2021 год (на текущий финансовый год)			на 2022 год (на первый год планового периода)			на 2023 год (на второй год планового периода)		
		Количество	Средняя стоимость, руб	сумма	Количество	Средняя стоимость, руб	сумма	Количество	Средняя стоимость, руб	сумма
1	2	3	4	5	6	7	8	9	10	11
Всего, в том числе:		x	x	23 819 026,59	x	x	3 630 615,20	x	x	3 242 754,00
Увеличение стоимости основных средств, всего, в том числе		x	x	7 959 800,00	x	x	0,00	x	x	0,00
Приобретение мебели	0109	1 000,00	5 110,00	5 110 000,00			0,00			0,00
Приобретение прочих основных средств	0111	500,00	5 699,60	2 849 800,00			0,00			0,00
Увеличение стоимости лекарственных препаратов и материалов, применяемых в медицинских целях	0112	1,00	8 306 498,80	8 306 498,80	1,00	1 387 861,20	1 387 861,20	1,00	1 000 000,00	1 000 000,00
Увеличение стоимости продуктов питания	0113			0,00			0,00			0,00
Увеличение стоимости горюче-смазочных материалов	0114	9 530,00	50,00	476 500,00			0,00			0,00
Увеличение стоимости строительных материалов	0115	1,00	968 472,94	968 472,94			0,00			0,00
Увеличение стоимости мягкого инвентаря	0116	1,00	3 293 600,00	3 293 600,00	1,00	2 147 954,00	2 147 954,00	1,00	2 242 754,00	2 242 754,00
Увеличение стоимости прочих оборотных запасов (материалов) всего, в том числе:	0117	x	x	2 814 154,85	x	x	94 800,00	x	x	0,00
Расходы на приобретение моющих средств	0118	1,00	2 366 503,85	2 366 503,85	1,00	94 800,00	94 800,00			0,00
Прочие расходы, связанные с увеличением стоимости материальных запасов	0129	9,00	49 739,00	447 651,00			0,00			0,00

1. Расчет объема расходов на социальные выплаты гражданам, кроме публичных нормативных социальных выплат

Наименование показателя	Код строки	Объем расходов				
		на 2021 год (на текущий финансовый год)	на 2022 год (на первый год планового периода)	на 2023 год (на второй год планового периода)	на 2022 год (на первый год планового периода)	на 2023 год (на второй год планового периода)
1	2	3	4	5		
Расходы на социальные выплаты гражданам (в денежной форме)	0001	0,00	0,00	0,00	0,00	
Расходы на приобретение товаров, работ, услуг в пользу граждан в целях их социального обеспечения (в натуральной форме)	0002	0,00	0,00	0,00	0,00	
Итого	9000	0,00	0,00	0,00	0,00	

1.1. Расходы на социальные выплаты гражданам (в денежной форме)

Наименование показателя	Код строки	Объем расходов									
		на 2021 год (на текущий финансовый год)			на 2022 год (на первый год планового периода)			на 2023 год (на второй год планового периода)			
		размер одной выплаты	количество выплат в год, ед	сумма	размер одной выплаты	количество выплат в год, ед	сумма	размер одной выплаты	количество выплат в год, ед	сумма	
1	2	3	4	5	6	7	8	9	10	11	
Расходы на социальные выплаты гражданам (в денежной форме)	0100	x	x	x	x	x	x	x	x	x	
	0101			0,00			0,00			0,00	
Итого	9000	x	x	0,00	x	x	0,00	x	x	0,00	

1.2. Расходы на приобретение товаров, работ, услуг в пользу граждан в целях их социального обеспечения (в натуральной форме)

Наименование показателя	Код строки	Объем расходов		
		на 2021 год (на текущий финансовый год)	на 2022 год (на первый год планового периода)	на 2023 год (на второй год планового периода)
I	2	3	4	5
Пособия по социальной помощи населению в натуральной форме	0001			
Оплата работ, услуг	0002	0,00	0,00	0,00
Итого	9000	0,00	0,00	0,00

4.6 Обоснования (расчеты) плановых показателей на выплаты по исполнению судебных актов

1. Расчет расходов на исполнение судебных актов Российской Федерации и мировых соглашений по возмещению вреда, причиненного в результате деятельности учреждения

Наименование показателя	Код строки	на 2021 год (на текущий финансовый год)		на 2022 год (на первый год планового периода)		на 2023 год (на второй год планового периода)				
		размер одной выплаты	количество выплат в год, ед	размер одной выплаты	количество выплат в год, ед	размер одной выплаты	количество выплат в год, ед			
1	2	3	4	5	6	7	8	9	10	11
Исполнение судебных актов Российской Федерации и мировых соглашений по возмещению вреда, причиненного в результате деятельности учреждения	0100	x	x	0,00	x	x	0,00	x	x	0,00
	0101			0,00			0,00			0,00
	0102			0,00			0,00			0,00
Итого	9000	x	x	0,00	x	x	0,00	x	x	0,00

4.7 Обоснования (расчеты) плановых показателей в части уплаты налога на имущество организаций и земельного налога

1. Расчет расходов в части уплаты налога на имущество организаций и земельного налога

Наименование показателя	Код строки	на 2021 год (на текущий финансовый год)			на 2022 год (на первый год планового периода)			на 2023 год (на второй год планового периода)		
		Налоговая база, руб.	Ставка налога, %	сумма	Налоговая база, руб.	Ставка налога, %	сумма	Налоговая база, руб.	Ставка налога, %	сумма
1	2	3	4	5	6	7	8	9	10	11
Налог на имущество организаций	0100	510 539,99	100,00	510 539,99			0,00			0,00
Земельный налог	0101	185 000,00	100,00	185 000,00			0,00			0,00
Всего		x	x	695 539,99	x	x	0,00	x	x	0,00

4.8 Обоснования (расчеты) плановых показателей на уплату прочих налогов, сборов

1. Расчет объема расходов на уплату прочих налогов и сборов

Наименование показателя	Код строки	на 2021 год (на текущий финансовый год)		на 2022 год (на первый год планового периода)		на 2023 год (на второй год планового периода)				
		Налоговая база, руб.	Ставка налога, %	Налоговая база, руб.	Ставка налога, %	Налоговая база, руб.	Ставка налога, %			
I	2	3	4	5	6	7	8	9	10	11
Уплата водного налога при заборе воды из водного объекта	0100	x	x		x			x	x	
Уплата водного налога при использовании водного объекта, за исключением забора воды	0101	50 000,00	100,00	50 000,00			0,00			0,00
Уплата транспортного налога	0102	47 000,00	100,00	47 000,00			0,00			0,00
Уплата иных налогов и сборов	0103			0,00			0,00			0,00
Итого	9000	x	x	97 000,00	x	x	0,00	x	x	0,00

4.9 Обоснования (расчеты) плановых показателей на уплату иных платежей

1. Расчет объема расходов на уплату иных платежей

Наименование показателя	Код строки	на 2021 год (на текущий финансовый год)		на 2022 год (на первый год планового периода)		на 2023 год (на второй год планового периода)				
		Налоговая база, руб.	Ставка налога, %	Налоговая база, руб.	Ставка налога, %	Налоговая база, руб.	Ставка налога, %			
I	2	3	4	5	6	7	8	9	10	11
Уплата штрафов (в том числе административных), пеней	0100	50 000,00	100,00	50 000,00			0,00			0,00
Плата за загрязнение окружающей среды	0101	30 000,00	100,00	30 000,00			0,00			0,00
Иные платежи	0105	29 391,27	100,00	29 391,27			0,00			0,00
Итого	9000	x	x	109 391,27	x	x	0,00	x	x	0,00

Наименование расходов	КВН	КОСГУ	Всего, в т.ч. по историч. поступлений	Субсидия на выполнение государственного задания	Приносящая доход деятельность в части государственного задания				Иная приносящая доход деятельность	Субсидии на иные цели в разрезе наименований кодов субсидий					
					Всего, в том числе:	Поступления от платы за предоставление социальных услуг в стационарной форме	Поступления от платы за предоставление социальных услуг в полустационарной форме	Поступления от платы за предоставление социальных услуг в форме социального обслуживания на дому		Всего, в том числе:	Субсидия на реализацию подпрограммы "Повышение качества жизни пожилых людей" государственной программы "Повышение качества жизни пожилых людей" Вологодской области "Социальная поддержка и защита населения Вологодской области"	Субсидия на реализацию подпрограммы "Повышение качества жизни пожилых людей" государственной программы "Повышение качества жизни пожилых людей" Вологодской области "Социальная поддержка и защита населения Вологодской области"	Субсидия на реализацию мер программной поддержки "Модернизация и развитие систем социальной защиты населения" государственной программы "Социальная поддержка и защита населения Вологодской области"	Субсидия на предоставление работникам государственного задания в период действия режима повышенной готовности органов управления, сил и средств территориальной подсистемы Вологодской области единой государственной системы предупреждения и ликвидации чрезвычайных ситуаций	Субсидия на обеспечение расходов, обусловленных проведением лабораторной диагностики на наличие новой коронавирусной инфекции у работников государственных организаций социального обслуживания Вологодской области, осуществляющих стационарное, полустационарное социальное обслуживание, с постоянным, временным трудоустроенным проживанием (пробытием) граждан, в том числе несовершеннолетних, осуществляющих трудовую функцию без возвращения к месту постоянного проживания, а также нарядовых в служебных командировках в указанные организации
1	2	3	4	5	6	7	8	9	10	11	12	13	14	15	16
Оплата услуг обращения с твердыми коммунальными отходами			214 652,99	200 000,00	14 652,99	14 652,99									
Арендная плата за пользование имуществом (за исключением земельных участков и других обремененных природных объектов)	244	224													
Работы, услуги по содержанию имущества, всего, в том числе:	244	225	2 172 468,68	850 000,00	1 216 199,92	1 216 199,92			106 268,76						
Техническое обслуживание тепло-энерго сетей			70 000,00	70 000,00											
Техническое обслуживание транспорта			106 268,76						106 268,76						
Противопожарные мероприятия, связанные с содержанием имущества			330 199,92	10 000,00	320 199,92	320 199,92									
Другие услуги по содержанию имущества			770 000,00	770 000,00											
Другие расходы			896 000,00		896 000,00	896 000,00									
Прочие работы, услуги, всего, в том числе:	244	226	32 524 290,51	8 891 390,00	22 343 084,21	22 343 084,21			14 194,10	1 275 622,20	62 113,00	54 309,20	945 000,00	214 200,00	
Расходы по оплате договоров на организацию			30 582 964,80	8 891 390,00	20 746 574,80	20 746 574,80			945 000,00				945 000,00		
Расходы по оплате договоров на			811 162,40		811 162,40	811 162,40									
Расходы на медицинское освидетельствование, диспансеризацию, медицинский осмотр			214 200,00						214 200,00						214 200,00
Расходы на оплату за обучение на курсах по повышению квалификации			62 113,00						62 113,00		62 113,00				
Приобретение пользовательских (пользовательских) прав на программное обеспечение			54 309,20						54 309,20			54 309,20			
Другие расходы			799 541,11		785 347,01	785 347,01			14 194,10						
Стаканование	244	227	25 000,00		25 000,00	25 000,00									
Услуги для целей капитальных вложений, всего, в том числе:	244	228	294 505,37						294 505,37						
Прочие расходы			294 505,37						294 505,37						
Арендная плата за пользование земельными участками и другими обремененными природными объектами	244	229													
Иные выплаты текущего характера физическим лицам	244	296													
Увеличение стоимости основных средств, всего, в том числе:	244	310	7 959 800,00	7 350 000,00	550 000,00	550 000,00			59 800,00			59 800,00			
Приобретение мебели			5 110 000,00	5 110 000,00											
Приобретение прочих основных средств			2 849 800,00	2 240 000,00	550 000,00	550 000,00			59 800,00			59 800,00			
Увеличение стоимости лекарственных препаратов и материалов, применяемых в медицинских целях	244	341	8 306 498,80	5 398 216,00	910 000,00	910 000,00			1 998 282,80						
Увеличение стоимости продуктов питания	244	342													
Увеличение стоимости горюче-смазочных материалов	244	343	476 500,00		476 500,00	476 500,00									
Увеличение стоимости стеновых материалов	244	344	968 472,94	120 000,00	848 472,94	848 472,94									
Увеличение стоимости мягкого инвентаря	244	345	3 293 600,00	120 000,00	2 724 800,00	2 724 800,00	2 630 000,00	94 800,00	448 800,00	448 800,00					
Увеличение стоимости прочих оборотных запасов (материалов) всего, в том числе:	244	346	2 814 154,85	1 080 000,00					1 286 503,85	447 651,00			447 651,00		
Расходы на приобретение движимых средств			2 366 503,85	1 080 000,00					1 286 503,85						
Прочие расходы, связанные с увеличением стоимости материальных запасов			447 651,00						447 651,00				447 651,00		
Увеличение стоимости материальных запасов для целей капитальных вложений	244	347													
Увеличение стоимости прочих материальных запасов однократного назначения	244	349													
Приобретение (платное) банков (платное) банков															
Прочие расходы															
Коммунальные услуги, всего, в том числе:	247	223	7 960 825,73	5 038 651,85	2 922 173,88	2 922 173,88									
Оплата отопления и технологических нужд			500 000,00	500 000,00											
Оплата потребления газа			4 085 297,62	2 212 063,85	1 872 233,77	1 872 233,77									
Оплата потребления электрической энергии			3 375 528,11	2 326 588,00	1 048 940,11	1 048 940,11									
Пособия по социальной помощи населению в денежной форме	321	262													
Пенсии, пособия, выплачиваемые работодателями, наймателями бывшим работникам	321	264													
Социальные пособия и компенсации персоналу в денежной форме	321	266													
Прочие работы, услуги	323	226													
Пособия по социальной помощи населению в натуральной форме	323	263													
Налоги, пошлины и сборы	831	291													
Штрафы за нарушение законодательства о закупках и нарушение условий контрактов (договоров)	831	293													
Иные выплаты текущего характера физическим лицам	831	296													
Иные выплаты текущего характера организациям	831	297													
Налоги, пошлины и сборы всего, в том числе:	851	291	695 539,99						695 539,99						
Налог на имущество организаций			510 539,99						510 539,99						
Земельный налог			185 000,00						185 000,00						
Налоги, пошлины и сборы всего, в том числе:	852	291	97 000,00						97 000,00						
Уплата налогов и сборов			97 000,00						97 000,00						
Налоги, пошлины и сборы	853	291	30 000,00						30 000,00						

Наименование расходов	КВР	КОСГУ	Всего, в т.ч. по источникам поступлений	Субсидия на выполнение государственного задания	Принносящая доход деятельность в части государственного задания				Иная приносящая доход деятельность	Субсидия на иные цели в разрезе наименований кодов субсидий					
					Всего, в том числе:	Поступления от платы за предоставление социальных услуг в стационарной форме	Поступления от платы за предоставление социальных услуг в полустационарной форме	Поступление от платы за предоставление социальных услуг в форме социального обслуживания на дому		Всего, в том числе:	Субсидия на реализацию подпрограммы "Повышение качества жизни пожилых людей" государственной программы Волгоградской области "Социальная поддержка и защита населения Волгоградской области"	Субсидия на реализацию подпрограммы "Повышение качества жизни пожилых людей" государственной программы Волгоградской области "Социальная поддержка и защита населения Волгоградской области"	Субсидия на реализацию мероприятий подпрограммы "Модернизация и развитие системы социальной защиты населения" государственной программы Волгоградской области "Социальная поддержка граждан и защита населения Волгоградской области"	Субсидия на предоставление работникам государственного бюджета, осуществляющим трудовую функцию в период действия режима повышенной готовности органов управления, сил и средств территориальной подсистемы единой государственной системы предупреждения и ликвидации чрезвычайных ситуаций	Субсидия на обеспечение лабораторий проведения лабораторной диагностики на наличие новой коронавирусной инфекции у работников государственных организаций социального обслуживания Волгоградской области, осуществляющих стационарное социальное обслуживание, с постоянным проживанием (проживание) граждан, в том числе несовершеннолетних, осуществляющих трудовую функцию без возвращения к месту постоянного проживания, а также направленных в служебные командировки в указанные организации
1	2	3	4	5	6	7	8	9	10	11	12	13	14	15	16
Штрафы за нарушение законодательства о налогах и сборах, законодательства о страховых взносах	853	292	50 000,00						50 000,00						
Штрафы за нарушение законодательства и налогов и нарушение условий контрактов (договоров)	853	293													
Штрафные санкции по долговым обязательствам	853	294													
Другие экономические санкции	853	295													
Иные расходы	853	296	29 391,27						29 391,27						
Выбытие со счетов бюджетов, всего, в том числе:	x	x													
налог на прибыль*	x	x													
налог на добавленную стоимость	x	x													
прочие налоги, удерживаемые	x	x													
Остатки средств, перечисленные государственными учреждениями в областной бюджет	x	x													

* показатели отражаются со знаком минус

Руководитель

Главный бухгалтер

10 февраля 2021 г.

Савинов А.Н.
(подпись)
Брилева Ирина Т.И.
(подпись)



Наименование расходов	КВР	КОСГУ	Всего, в т.ч. по источникам поступлений	Субсидия на выполнение государственного задания	Приносящая доход деятельность в части государственного задания				Иная приносящая доход деятельность	Субсидии на иные цели в разрезе наименований кодов субс	
					Всего, в том числе:	Поступления от платы за предоставление социальных услуг в стационарной форме	Поступления от платы за предоставление социальных услуг в полустационарной форме	Поступления от платы за предоставление социальных услуг в форме социального обслуживания на дому		Всего, в том числе:	
1	2	3	4	5	6	7	8	9	10	11	12
Социальные пособия и компенсации персоналу в денежной форме	321	266									
Прочие работы, услуги	323	226									
Пособия по социальной помощи населению в натуральной форме	323	263									
Налоги, пошлины и сборы	831	291									
Штрафы за нарушение законодательства о закупках и нарушение условий контрактов (договоров)	831	293									
Иные выплаты текущего характера физическим лицам	831	296									
Иные выплаты текущего характера организациям	831	297									
Налоги, пошлины и сборы всего, в том числе:	851	291									
Налог на имущество организаций											
Земельный налог											
Налоги, пошлины и сборы всего, в том числе:	852	291									
Уплата иных налогов и сборов											
Налоги, пошлины и сборы	853	291									
Штрафы за нарушение законодательства о налогах и сборах, законодательства о страховых взносах	853	292									
Штрафы за нарушение законодательства о закупках и нарушение условий контрактов (договоров)	853	293									
Штрафные санкции по долговым обязательствам	853	294									
Другие экономические	853	295									
Иные расходы	853	296									
Выбытие со счетов бюджетов, всего, в том числе	x	x									
налог на прибыль*	x	x									
налог на добавленную стоимость*	x	x									
прочие налоги, уменьшающие доход*	x	x									
Остатки средств, перечисленные государственными учреждениями в областной бюджет	x	x									

* показатели отражаются со знаком минус

Руководитель

Главный бухгалтер

" 10 февраля 2011 г.


(подпись) Савинов А. Н.

(подпись) Дружина Т. М.


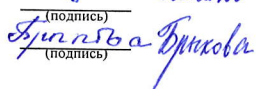
Наименование расходов	КВР	КОСГУ	Всего, в т.ч. по источникам поступлений	Субсидия на выполнение государственного задания	Приносящая доход деятельность в части государственного задания				Иная приносящая доход деятельность	Субсидии на иные цели в разрезе наименований кодов субс	
					Всего, в том числе:	Поступления от платы за предоставление социальных услуг в стационарной форме	Поступления от платы за предоставление социальных услуг в полустационарной форме	Поступления от платы за предоставление социальных услуг в форме социального обслуживания на дому		Всего, в том числе:	
1	2	3	4	5	6	7	8	9	10	11	12
Увеличение стоимости прочих материальных запасов однократного применения	244	349									
Прочие расходы											
Коммунальные услуги, всего, в том числе:	247	223									
Оплата отопления и технологических нужд											
Оплата потребления газа											
Оплата потребления электрической энергии											
Пособия по социальной помощи населению в денежной форме	321	262									
Пенсии, пособия, выплачиваемые работодателями, нанимателями бывшим работникам	321	264									
Социальные пособия и компенсации персоналу в денежной форме	321	266									
Прочие работы, услуги	323	226									
Пособия по социальной помощи населению в натуральной форме	323	263									
Налоги, пошлины и сборы	831	291									
Штрафы за нарушение законодательства о закупках и нарушение условий контрактов (договоров)	831	293									
Иные выплаты текущего характера физическим лицам	831	296									
Иные выплаты текущего характера организациям	831	297									
Налоги, пошлины и сборы всего, в том числе:	851	291									
Налог на имущество организаций											
Земельный налог											
Налоги, пошлины и сборы всего, в том числе:	852	291									
Уплата иных налогов и сборов											
Налоги, пошлины и сборы	853	291									
Штрафы за нарушение законодательства о налогах и сборах, законодательства о страховых взносах	853	292									
Штрафы за нарушение законодательства о закупках и нарушение условий контрактов	853	293									
Штрафные санкции по долговым обязательствам	853	294									
Другие экономические	853	295									
Иные расходы	853	296									
Выбытие со счетов бюджетов, всего, в том числе	x	x									
налог на прибыль*	x	x									
налог на добавленную стоимость*	x	x									
прочие налоги, уменьшающие доход*	x	x									
Остатки средств, перечисленные государственными учреждениями в областной бюджет	x	x									

* показатели отражаются со знаком минус

Руководитель

Главный бухгалтер

"10 февраля 2011г.


 (подпись) Сабуров А.Н.

 (подпись) Бринкова Т.М.