

УТВЕРЖДАЮ

Временно исполняющий обязанности директора

(наименование должности уполномоченного лица)

ГБССУ СО ГПВИ "Суровикинский психоневрологический интернат"

(наименование учреждения)

Жерновенков В.С.

(подпись)

(расшифровка подписи)

"23" *сентября* 20*20* г.

План финансово - хозяйственной деятельности на 20*20* г.
(на 20*20* г. и плановый период 20*21* и 20*22* годов)

"23" *сентября* 20*20* г.

Орган, осуществляющего функции и полномочия учредителя

Комитет социальной защиты населения Волгоградской области

Учреждение

Государственное бюджетное специализированное стационарное учреждение социального обслуживания граждан пожилого возраста и инвалидов "Суровикинский психоневрологический интернат"

Единица измерения: руб.

КОДЫ	
Дата	<i>23.10.20</i>
по Сводному реестру	825
глава по БК	182Ш9319
по Сводному реестру	3430030612
ИНН	343001001
КПП	343001001
по ОКЕИ	383

Раздел 1. Поступления и выплаты

Наименование показателя	Код строки	Код по бюджетной классификации Российской Федерации	Сумма			
			на 2020 г. текущий финансовый год	на 2021 г. первый год планового периода	на 2022 г. второй год планового периода	за пределами планового периода
1	2	3	4	5	6	7
Остаток средств на начало текущего финансового года	0001	x	12 162 741,11			
Остаток средств на конец текущего финансового года	0002	x				
Доходы, всего:	1000		218 643 059,13	50 628 683,00	43 363 563,80	
в том числе:						
доходы от собственности, всего	1100	120	1 093 326,00	1 093 326,00	1 093 326,00	
в том числе:						
доходы от операционной аренды	1110	120	1 093 326,00	1 093 326,00	1 093 326,00	
доходы от финансовой аренды	1120	120				
доходы от оказания услуг, работ, компенсации затрат учреждений, всего, в том числе:	1200	130	176 822 484,79	49 515 357,00	42 250 237,80	
в том числе:						
доходы от оказания платных услуг (работ)	1210	130	175 787 856,79	48 480 729,00	41 215 609,80	
доходы от компенсации затрат	1220	130				
доходы по условным арендным платежам	1230	130	1 034 628,00	1 034 628,00	1 034 628,00	
доходы от штрафов, пеней, иных сумм принудительного изъятия, всего, в том числе:	1240	140	10 000,00	10 000,00	10 000,00	
в том числе:						
доходы от штрафных санкций за нарушение законодательства о закупках и нарушение условий контрактов (договоров)	1310	140	10 000,00	10 000,00	10 000,00	
страховые возмещения	1320	140				
возмещение ущерба имуществу (за исключением страховых возмещений)	1330	140				
прочие доходы от сумм принудительного изъятия	1340	140				
безвозмездные денежные поступления, всего, в том числе:	1400	150	40 707 248,34			
в том числе:						
поступления текущего характера бюджетным и автономным учреждениям от сектора государственного управления	1410	150	40 707 248,34			
поступления текущего характера от иных резидентов (за исключением сектора государственного управления и организаций государственного сектора)	1420	150				
безвозмездные денежные поступления капитального характера, всего, в том числе:	1500	160				
в том числе:						
субсидии на осуществление капитальных вложений	1510	160				
прочие доходы, всего, в том числе:	1600	180				
в том числе:						
иные доходы	1610	180				
доходы от операций с активами, всего	1900					
в том числе:						
прочие поступления, всего, из них:	1980	x	10 000,00	10 000,00	10 000,00	
в том числе:						
уменьшение стоимости материальных запасов	1981	440	10 000,00	10 000,00	10 000,00	x
увеличение остатков денежных средств за счет возврата дебиторской задолженности прошлых лет	1982	510				
Расходы, всего	2000	x	230 805 800,24	50 628 683,00	43 363 563,80	x
в том числе:	2100	x				
на выплаты персоналу, всего, в том числе:						
в том числе:						
оплата труда	2110	111	163 262 895,67	7 189 164,00	7 189 164,00	
прочие выплаты персоналу, в том числе компенсационного характера	2120	112	124 974 452,86	5 514 719,00	5 514 719,00	x
			129 000,00	9 000,00	9 000,00	x

Наименование показателя	Код строки	Код по бюджетной классификации Российской Федерации	Сумма			
			на 2020 г. текущий финансовый год	на 2021 г. первый год планового периода	на 2022 г. второй год планового периода	за пределами планового периода
взносы по обязательному социальному страхованию на выплаты по оплате труда работников и иные выплаты работникам учреждений, всего, в том числе:	2140	119	38 159 442,81	1 665 445,00	1 665 445,00	x
на выплаты по оплате труда	2141	119	38 145 258,81	1 665 445,00	1 665 445,00	x
на иные выплаты работникам	2142	119	14 184,00			x
социальные и иные выплаты населению, всего, в том числе:	2200	300	873 081,07			x
социальные выплаты гражданам, кроме публичных нормативных социальных выплат	2210	320	873 081,07			x
пособия, компенсации и иные социальные выплаты гражданам, кроме публичных нормативных обязательств	2211	321	873 081,07			x
приобретение товаров, работ, услуг в пользу граждан в целях их социального	2212	323				
уплата налогов, сборов и иных платежей, всего, из них:	2300	850	703 644,09	357 281,00	357 281,00	x
налог на имущество организаций и земельный налог	2310	851	540 000,00	254 048,00	254 048,00	x
иные налоги (включаемые в состав расходов) в бюджеты бюджетной системы Российской Федерации, а также государственная пошлина	2320	852	73 802,00	64 802,00	64 802,00	x
уплата штрафов (в том числе административных), пеней, иных платежей	2330	853	89 842,09	38 431,00	38 431,00	x
прочие выплаты (кроме выплат на закупку товаров, работ, услуг)	2500	x	25 000,00			x
исполнение судебных актов Российской Федерации и мировых соглашений по возмещению вреда, причиненного в результате	2520	831	25 000,00			x
расходы на закупку товаров, работ, услуг, всего, в том числе:	2600	x	65 941 179,41	43 082 238,00	35 817 118,80	
закупку товаров, работ, услуг в целях капитального ремонта государственного (муниципального) имущества	2610	243	273 000,00			
прочую закупку товаров, работ и услуг, всего, из них:	2620	244	65 668 179,41	43 082 238,00	35 817 118,80	
услуги связи	2621	244	351 040,00	141 284,38		
транспортные услуги	2622	244	233 400,00			
коммунальные услуги	2623	244	7 780 859,42			
арендная плата за пользование имуществом (за исключением земельных участков и других обособленных природных объектов)	2624	244				
работы, услуги по содержанию имущества	2625	244	2 636 472,71	420 199,92	428 399,92	
прочие работы, услуги	2626	244	38 506 825,86	39 003 708,70	32 607 767,00	
страхование	2627	244	21 069,93			
услуги, работы для целей капитальных вложений	2628	244	330 000,00			
арендная плата за пользование земельными участками и другими обособленными природными объектами	2629	244				
иные выплаты текущего характера физическим лицам	2630	244				
увеличение стоимости основных средств	2631	244	4 132 800,00			
увеличение стоимости лекарственных препаратов и материалов, применяемых в медицинских целях	2632	244	5 507 262,00	2 963 233,00	2 414 951,88	
увеличение стоимости продуктов питания	2633	244				

Наименование показателя	Код строки	Код по бюджетной классификации Российской Федерации	Сумма			
			на 2020 г. текущий финансовый год	на 2021 г. первый год планового периода	на 2022 г. второй год планового периода	за пределами планового периода
увеличение стоимости горюче-смазочных материалов	2634	244	720 210,00	351 000,00	351 000,00	
увеличение стоимости строительных материалов	2635	244	980 000,00			
увеличение стоимости мягкого инвентаря	2636	244	1 044 391,27	202 812,00	15 000,00	
увеличение стоимости прочих оборотных запасов (материалов)	2637	244	3 423 848,22			
увеличение стоимости материальных запасов для целей капитальных вложений	2638	244				
увеличение стоимости прочих материальных запасов однократного применения	2639	244				
увеличение стоимости неисключительных прав на результаты интеллектуальной деятельности с неопределенным сроком полезного использования	2640	244				
увеличение стоимости неисключительных прав на результаты интеллектуальной деятельности с определенным сроком полезного использования	2641	244				
Выплаты, уменьшающие доход, всего, в том числе:	3000	100				
налог на прибыль	3010					x
налог на добавленную стоимость	3020					x
прочие налоги, уменьшающие доход	3030					x
Прочие выплаты, всего, из них:	4000	x				x
возврат в бюджет средств субсидии	4010	610				x

Раздел 2. Сведения по выплатам на закупки товаров, работ, услуг

№ п/п	Наименование показателя	Коды строк	Год начала закупки	Код по бюджетной классификации Российской Федерации <8.1>	Сумма			
					на 2020 г. (текущий финансовый год)	на 2021 г. (первый год планового периода)	на 2022 г. (второй год планового периода)	за пределами планового периода
1	2	3	4	4.1	5	6	7	8
1	Выплаты на закупку товаров, работ, услуг, всего	26000	x	x	65 941 179,41	43 082 238,00	35 817 118,80	0,00
	в том числе:							
1.1.	по контрактам (договорам), заключенным до начала текущего финансового года без применения норм Федерального закона от 5 апреля 2013 г. N 44-ФЗ "О контрактной системе в сфере закупок товаров, работ, услуг для обеспечения государственных и муниципальных нужд" (Собрание законодательства Российской Федерации, 2013, N 14, ст. 1652; 2018, N 32, ст. 5104) (далее - Федеральный закон N 44-ФЗ) и Федерального закона от 18 июля 2011 г. N 223-ФЗ "О закупках товаров, работ, услуг отдельными видами юридических лиц" (Собрание законодательства Российской Федерации, 2011, N 30, ст. 4571; 2018, N 32, ст. 5135) (далее - Федеральный закон N 223-ФЗ)	26100	x	x				
1.2.	по контрактам (договорам), планируемым к заключению в соответствующем финансовом году без применения норм Федерального закона N 44-ФЗ и Федерального закона N 223-ФЗ	26200	x	x				
1.3.	по контрактам (договорам), заключенным до начала текущего финансового года с учетом требований Федерального закона N 44-ФЗ и Федерального закона N 223-ФЗ	26300	x	x	19 215 206,04	0,00	0,00	0,00
1.3.1	в том числе: в соответствии с Федеральным законом N 44-ФЗ	26310	x	x	19 215 206,04	0,00	0,00	0,00
	из них <8.1>: Региональный проект "Разработка и реализация программы системной поддержки и повышения качества жизни граждан"	26310.1	x	443P360050				
	Региональный проект "Разработка и реализация программы системной поддержки и повышения качества жизни граждан"	26310.2	x	443P351630				
	Региональный проект "Разработка и реализация программы системной поддержки и повышения качества жизни граждан"	26310.3	x	444P360050				
1.3.2	в соответствии с Федеральным законом N 223-ФЗ	26320	x	x				
1.4.	по контрактам (договорам), планируемым к заключению в соответствующем финансовом году с учетом требований Федерального закона N 44-ФЗ и Федерального закона N 223-ФЗ	26400	x	x	46 725 973,37	43 082 238,00	35 817 118,80	0,00
1.4.1.	в том числе: за счет субсидий, предоставляемых на финансовое обеспечение выполнения государственного	26410	x	x	33 362 512,69	43 082 238,00	35 817 118,80	0,00
1.4.1.1.	в том числе: в соответствии с Федеральным законом N 44-ФЗ	26411	x	x	33 362 512,69	43 082 238,00	35 817 118,80	0,00

1.4.1.2.	в соответствии с Федеральным законом N 223-ФЗ	26412	x	x				
1.4.2.	за счет субсидий, предоставляемых в соответствии с абзацем вторым пункта 1 статьи 78.1 Бюджетного кодекса Российской Федерации	26420	x	x				
	в том числе:				9 200 709,60	0,00	0,00	0,00
1.4.2.1	в соответствии с Федеральным законом N 44-ФЗ	26421	x	x				
	из них <8.1>:				9 200 709,60			
	Региональный проект "Разработка и реализация программы системной поддержки и повышения качества	26421.1	x	443P360050				
	Региональный проект "Разработка и реализация программы системной поддержки и повышения качества	26421.2	x	443P351630				
	Региональный проект "Разработка и реализация программы системной поддержки и повышения качества	26421.3	x	444P360050	206 272,00			
1.4.2.2.	в соответствии с Федеральным законом N 223-ФЗ	26422	x	x				
1.4.3.	за счет субсидий, предоставляемых на осуществление капитальных вложений	26430	x	x				
	из них <8.1>:							
	Региональный проект "Разработка и реализация программы системной поддержки и повышения качества	26430.1	x	443P360050				
	Региональный проект "Разработка и реализация программы системной поддержки и повышения качества	26430.2	x	443P351630				
	Региональный проект "Разработка и реализация программы системной поддержки и повышения качества	26430.3	x	444P360050				
1.4.4.	за счет средств обязательного	26440	x	x				
	в том числе:							
1.4.4.1.	в соответствии с Федеральным законом N 44-ФЗ	26441	x	x				
1.4.4.2.	в соответствии с Федеральным законом N 223-ФЗ	26442	x	x				
1.4.5.	за счет прочих источников финансового обеспечения	26450	x	x	4 162 751,08	0,00	0,00	0,00
	в том числе:							
1.4.5.1.	в соответствии с Федеральным законом N 44-ФЗ	26451	x	x				
	из них <8.1>:				4 162 751,08			
	Региональный проект "Разработка и реализация программы системной поддержки и повышения качества	26451.1	x	443P360050				
	Региональный проект "Разработка и реализация программы системной поддержки и повышения качества	26451.2	x	443P351630				

	Региональный проект "Разработка и реализация программы системной поддержки и повышения качества	26451.3	x	444P360050				
1.4.5.2.	в соответствии с Федеральным законом N 223-ФЗ	26452	x	x				
2.	Итого по контрактам, планируемым к заключению в соответствующем финансовом году в соответствии с Федеральным законом N 44-ФЗ, по соответствующему году закупки	26500	x	x				
	в том числе по году начала закупки: до начала текущего финансового года	26510		x	65 941 179,41	43 082 238,00	35 817 118,80	0,00
	в соответствующем финансовом году	26520		x	19 215 206,04	0,00	0,00	0,00
	Итого по договорам, планируемым к заключению в соответствующем финансовом году в соответствии с Федеральным законом N 223-ФЗ, по соответствующему году закупки	26600	x	x	46 725 973,37	43 082 238,00	35 817 118,80	0,00
3.	в том числе по году начала закупки: до начала текущего финансового года	26610		x	19 215 206,04	0,00	0,00	0,00
	в соответствующем финансовом году	26620		x	19 215 206,04	0,00	0,00	0,00
					0,00	0,00	0,00	0,00

Руководитель учреждения
(уполномоченное лицо учреждения)

Исполнитель

В. Жерновков 20 *декаб* 2017 г.

Временно исполняющий обязанности директора
(должность)

заместитель главного бухгалтера
(должность)

Солодкова Н.К.
(подпись)

Солодкова Н.К.
(фамилия, инициалы)

Жерновков В.С.
(расшифровка подписи)

8(84473)9-41-33
(телефон)

Раздел 3. Обоснования (расчеты) плановых показателей поступлений (доходов)

3.1. Обоснования (расчеты) плановых показателей по поступлениям от приносящей доход деятельности в части доходов от собственности

1. Расчет доходов от собственности

Наименование показателя	Код строки	Объем доходов		
		на 2020 год (на текущий финансовый год)	на 2021 год (на первый год планового периода)	на 2022 год (на второй год планового периода)
1	2	3	4	5
Доходы в виде арендной либо иной платы за передачу в возмездное пользование государственного имущества	0100	1 093 326,00	1 093 326,00	1 093 326,00
Проценты по остаткам средств на счетах автономных учреждений в кредитных организациях	0200	0,00	0,00	0,00
Всего	9000	1 093 326	1 093 326,00	0,00

1.1. Расчет доходов в виде арендной либо иной платы за передачу в возмездное пользование государственного имущества

Наименование объекта	Код строки	Плата (тариф) арендной платы за единицу площади (объект), руб			Планируемый объем предоставления имущества в аренду (в натуральных показателях)					
		на 2020 год (на текущий финансовый год)	на 2021 год (на первый год планового периода)	на 2022 год (на второй год планового периода)	на 2020 год (на текущий финансовый год)	на 2021 год (на первый год планового периода)	на 2022 год (на второй год планового периода)	на 2020 год (на текущий финансовый год)	на 2021 год (на первый год планового периода)	на 2022 год (на второй год планового периода)
Недвижимое имущество, всего	2	3	4	5	6	7	8	9	10	11
в том числе:	0100	x	x	x	x	x	x	x	x	x
Площадь помещений 465,8 кв.м (Суровкино)	0101	60 512,08	60 512,08	60 512,08	12,00	12,00	12,00	12,00	12,00	12,00
Площадь помещений 67 кв.м (Н.Г нутов)	0102	9 030,93	9 030,93	9 030,93	12,00	12,00	12,00	12,00	12,00	12,00
Движимое имущество, всего	0200	x	x	x	x	x	x	x	x	x
в том числе:	0201	x	x	x	x	x	x	x	x	x
Иное движимое имущество 62 ед. (Суровкино)	0202	7 248,47	7 248,47	7 248,47	12,00	12,00	12,00	12,00	12,00	12,00
Особо ценное имущество 3 ед. (Суровкино)	0203	11 302,66	11 302,66	11 302,66	12,00	12,00	12,00	12,00	12,00	12,00
Имущество за балансом 20 ед. (Суровкино)	0204	924,57	924,57	924,57	12,00	12,00	12,00	12,00	12,00	12,00
Иное движимое имущество 17 ед. (Н.Г нутов)	0205	1 995,70	1 995,70	1 995,70	12,00	12,00	12,00	12,00	12,00	12,00
Имущество за балансом 5 ед. (Н.Г нутов)	0206	96,12	96,12	96,12	12,00	12,00	12,00	12,00	12,00	12,00
Итого	9000	x	x	x	x	x	x	x	x	x

1.2. Расчет доходов в виде процентов по остаткам средств на счетах автономных учреждений в кредитных организациях

	на 2020 год (текущий финансовый год)	на 2021 год (первый год планового периода)	на 2022 год (второй год планового периода)

3.2. Обновления (расчеты) плановых показателей по поступлениям доходов от оказания платных услуг, компенсаций затрат

1. Расчет доходов от оказания услуг, выполнения работ, компенсации затрат учреждения

Наименование показателя	Код строки	Объем доходов		
		на 2020 год (на текущий финансовый год)	на 2021 год (на первый год планового периода)	на 2022 год (на второй год планового периода)
1	2	3	4	5
Доход в виде платы за оказание услуг (выполнение работ) в рамках установленного государственного задания				
Расчет доходов от оказания прочих услуг, выполнения работ, реализации готовой продукции	0100	175 412 856,79	48 105 729,00	40 840 609,80
Плановые поступления в виде прочих поступлений от компенсации затрат бюджетных и автономных учреждений	0200	375 000,00	375 000,00	375 000,00
Плановые поступления в порядке возмещения расходов, понесенных в связи с эксплуатацией имущества, находящегося в оперативном управлении бюджетных и автономных учреждений	0300	0,00	0,00	0,00
	0400	1 034 628,00	1 034 628,00	1 034 628,00
Всего	9000	176 822 484,79	49 515 357,00	42 250 237,80

1.1. Расчет доходов в виде платы за оказание услуг (выполнение работ) в рамках установленного государственного задания

Наименование услуги (работы)	Код строки	Плата (тариф) за единицу услуги (работы), руб			Планируемый объем оказания работ (выполнения работ)			Общий объем планируемых поступлений, руб		
		на 2020 год (на текущий финансовый год)	на 2021 год (на первый год планового периода)	на 2022 год (на второй год планового периода)	на 2020 год (на текущий финансовый год)	на 2021 год (на первый год планового периода)	на 2022 год (на второй год планового периода)	на 2020 год (на текущий финансовый год)	на 2021 год (на первый год планового периода)	на 2022 год (на второй год планового периода)
1	2	3	4	5	6	7	8	9	10	11
Социальные услуги в стационарной форме	0100	677 211,80227	185 678,49034	157 627,83706	259,00	259,00	259,00	175 397 856,79	48 090 729,00	40 825 609,80
Социальные услуги в полустационарной форме	0200	625,00	625,00	625,00	24,00	24,00	24,00	15 000,00	15 000,00	15 000,00
Итого	9000	x	x	x	x	x	x	175 412 856,79	48 105 729,00	40 840 609,80

3.3. Обновления (расчеты) плановых показателей по поступлениям от приносящей доход деятельности в части доходов от штрафов, пеней, неустойки, возмещения ущерба

1. Расчет доходов от приносящей доход деятельности в части доходов от штрафов, пеней, неустойки, возмещения ущерба

Наименование показателя	Код строки	Объем доходов		
		на 2020 год (на текущий финансовый год)	на 2021 год (на первый год планового периода)	на 2022 год (на второй год планового периода)
1	2	3	4	5
Неустойка (пени) в случаях ненадлежащего исполнения поставщиком (подрядчиком, исполнителем) обязательств, предусмотренных договором (контрактом), в том числе в случае просрочки исполнения обязательств, предусмотренных договором	0100	10 000,00	10 000,00	10 000,00
Возмещение ущерба при возникновении страховых случаев	0200	0,00	0,00	0,00
Возмещение ущерба имуществу (за исключением страховых возмещений)	0300	0,00	0,00	0,00
Прочие поступления в виде принудительного изъятия	0400	0,00	0,00	0,00
Всего	9000	10 000,00	10 000,00	10 000,00

1.1. Расчет неустойки (пени) в случаях ненадлежащего исполнения поставщиком (подрядчиком, исполнителем) обязательств, предусмотренных договором (контрактом)

Наименование показателя	Код строки	на 2020 год (на текущий финансовый год)			на 2021 год (на первый год планового периода)			на 2022 год (на второй год планового периода)		
		средняя сумма одного возмещения	прогнозируемое количество случаев поступления возмещения ущерба, ед	сумма	средняя сумма одного возмещения	прогнозируемое количество случаев поступления возмещения ущерба, ед	сумма	средняя сумма одного возмещения	прогнозируемое количество случаев поступления возмещения ущерба, ед	сумма
1	2	3	4	5	6	7	8	9	10	11
Неустойка (пени) в случаях ненадлежащего исполнения поставщиком (подрядчиком, исполнителем) обязательств, предусмотренных договором (контрактом), в том числе в случае просрочки исполнения обязательств, предусмотренных договором, всего в том числе:	0100	X	X	X	X	X		X	X	
пени в случаях ненадлежащего исполнения поставщиком обязательств, предусмотренных договором	0101	2 000,00	5,00	10 000,00	2 000,00	5,00	10 000,00	2 000,00	5,00	10 000,00
Итого	9000	X	X	10 000,00	X	X	10 000,00	X	X	10 000,00

1.2. Расчет возмещения ущерба при возникновении страховых случаев

Наименование показателя	Код строки	на 2020 год (на текущий финансовый год)				на 2021 год (на первый год планового периода)				на 2022 год (на второй год планового периода)			
		средняя сумма возмещения		прогнозируемое количество случаев поступления возмещения ущерба, ед		средняя сумма возмещения		прогнозируемое количество случаев поступления возмещения ущерба, ед		средняя сумма возмещения		прогнозируемое количество случаев поступления возмещения ущерба, ед	
		3	4	5	6	7	8	9	10	11	12		
1	2	x	x	5	6	7	8	9	10	11			
Возмещение ущерба при возникновении страховых случаев, всего, в том числе:	0100	x	x		x	x		x	x				
Итого	9000	x	x	0,00	x	x	0,00	x	x	0,00	x	x	

1.3. Расчет возмещения ущерба имуществу (за исключением страховых возмещений)

Наименование показателя	Код строки	на 2020 год (на текущий финансовый год)				на 2021 год (на первый год планового периода)				на 2022 год (на второй год планового периода)			
		средняя сумма возмещения		прогнозируемое количество случаев поступления возмещения ущерба, ед		средняя сумма возмещения		прогнозируемое количество случаев поступления возмещения ущерба, ед		средняя сумма возмещения		прогнозируемое количество случаев поступления возмещения ущерба, ед	
		3	4	5	6	7	8	9	10	11	12		
1	2	x	x	5	6	7	8	9	10	11			
Возмещение ущерба имуществу (за исключением страховых возмещений), в том числе:	0100	x	x		x	x		x	x				
Итого	9000	x	x	0,00	x	x	0,00	x	x	0,00	x	x	

1.4. Расчет прочих поступлений в виде принудительного изъятия

Наименование показателя	Код строки	на 2020 год (на текущий финансовый год)				на 2021 год (на первый год планового периода)				на 2022 год (на второй год планового периода)			
		средняя сумма возмещения		прогнозируемое количество случаев поступления возмещения ущерба, ед		средняя сумма возмещения		прогнозируемое количество случаев поступления возмещения ущерба, ед		средняя сумма возмещения		прогнозируемое количество случаев поступления возмещения ущерба, ед	
		3	4	5	6	7	8	9	10	11	12		
1	2	x	x	5	6	7	8	9	10	11			
Прочие поступления в виде принудительного изъятия, в том числе:	0100	x	x		x	x		x	x				
Итого	9000	x	x	0,00	x	x	0,00	x	x	0,00	x	x	

3.4. Обоснования (расчеты) плановых показателей безвозмездных денежных поступлений

1. Расчет доходов от безвозмездных денежных поступлений

Наименование показателя	Код строки	Объем доходов		
		на 2020 год (на текущий финансовый год)	на 2021 год (на первый год планового периода)	на 2022 год (на второй год планового периода)
I	2	3	4	5
Субсидия на иные цели	0100	40707248,34		
Всего	9000	40 707 248,34	0,00	0,00

3.5. Обоснования (расчеты) плановых показателей безвозмездных денежных поступлений капитального характера

1. Расчет безвозмездных денежных поступлений капитального характера

Наименование показателя	Код строки	Сумма		
		на 2020 год (на текущий финансовый год)	на 2021 год (на первый год планового периода)	на 2022 год (на второй год планового периода)
I	2	3	4	5
Поступления капитального характера	0200	0,00	0,00	0,00
Всего	9000	0,00	0,00	0,00

3.6. Обоснования (расчеты) плановых показателей по поступлениям от прочих доходов

1. Расчет прочих доходов

Наименование показателя	Код строки	Сумма		
		на 2020 год (на текущий финансовый год)	на 2021 год (на первый год планового периода)	на 2022 год (на второй год планового периода)
I	2	3	4	5
Прочие доходы	0100	0,00	0,00	0,00
Всего	9000	0,00	0,00	0,00

3.7. Обновления (расчеты) плановых показателей по поступлениям от операций с активами

1. Расчет доходов от реализации материальных запасов

Наименование показателя	Код строки	Единица измерения	на 2020 год (на текущий финансовый год)			на 2021 год (на первый год планового периода)			на 2022 год (на второй год планового периода)		
			цена, руб/ед	кол-во	сумма	цена, руб/ед	кол-во	сумма	цена, руб/ед	кол-во	сумма
1	2	3	3	4	5	6	7	8	9	10	11
Поступления от реализации отходов драгоценных металлов, всего	0100	x	x	x	0,00	x	x	0,00	x	x	0,00
в том числе:											
Поступления от реализации лома черных металлов, всего	0200	x	x	x	0,00	x	x	0,00	x	x	0,00
в том числе:											
Поступления от реализации лома цветных металлов, всего	0300	x	x	x	0,00	x	x	0,00	x	x	0,00
в том числе:											
Поступления от реализации макулатуры,	0400	x	x	x	10 000,00	x	x	10 000,00	x	x	10 000,00
в том числе:											
отходы производства (бумага, картон)	0401	x	x	x	10 000,00	x	x	10 000,00	x	x	10 000,00
Поступления от реализации баллонов	0500	x	x	x	0,00	x	x	0,00	x	x	0,00
в том числе:											
Поступления от реализации невозвратной	0600	x	x	x	0,00	x	x	0,00	x	x	0,00
в том числе:											
ветоши, всего	0700	x	x	x	0,00	x	x	0,00	x	x	0,00
в том числе:											
Поступления от реализации прочего	0800	x	x	x	0,00	x	x	0,00	x	x	0,00
в том числе:											
Итого	9000	x	x	x	10 000,00	x	x	10 000,00	x	x	10 000,00

3.8. Обоснования (расчеты) плановых показателей по прочим поступлениям на 20__ год и на плановый период 20__ и 20__ годов

1. Расчет объема прочих поступлений

Наименование показателя	Код строки	Сумма		
		на 2020 год (на текущий финансовый год)	на 2021 год (на первый год планового периода)	на 2022 год (на второй год планового периода)
I	2	3	4	5
Увеличение остатков денежных средств за счет возврата заложенных платежей, задатков	0100			
Увеличение остатков денежных средств за счет возврата ранее выплаченных авансов	0200			
Увеличение остатков денежных средств за счет возврата сумм, ранее размещенных на депозитных счетах	0300			
Прочие поступления денежных средств	0400			
Итого	9000	0,00	0,00	0,00

3.9. Обоснования (расчеты) плановых показателей по уплате налогов, объектом налогообложения для которых являются доходы (прибыль) учреждения

1. Расчет налогов, объектом налогообложения для которых являются доходы (прибыль) учреждения

Наименование показателя	Код строки	Объем расходов		
		на 2020 год (на текущий финансовый год)	на 2021 год (на первый год планового периода)	на 2022 год (на второй год планового периода)
I	2	3	4	5
Налог на прибыль	0100			
Налог на добавленную стоимость	0200			
Прочие налоги, уменьшающие доход	0300			
Итого	9000	0,00	0,00	0,00

Раздел 4. Обновления (расчеты) плановых показателей выплат (расходов)

4.1. Обновления (расчеты) расходов на оплату труда по элементу вида расходов классификации расходов бюджетов 111 "Фонд оплаты труда учреждений"

1. Расчет расходов на фонд оплаты труда учреждений

Наименование показателя	КОСГУ	Код строки	Объем расходов		
			на 2020 год (на текущий финансовый год)	на 2021 год (на первый год планового периода)	на 2022 год (на второй год планового периода)
Заработная плата	2	3	4	5	6
Социальные пособия и компенсации персоналу в денежной форме	211	0001	123 623 452,86	5 255 519,00	5 255 519,00
	266	0002	1 351 000,00	259 200,00	259 200,00
Всего	9000	9000	124 974 452,86	5 514 719,00	5 514 719,00

2. Расчет расходов на оплату труда

Наименование показателя	Код строки	Объем расходов		
		на 2020 год (на текущий финансовый год)	на 2021 год (на первый год планового периода)	на 2022 год (на второй год планового периода)
1	2	3	4	5
Расходы на выплату заработной платы, осуществляемые на основе договоров (контрактов) в соответствии с трудовым законодательством	0100	124 072 351,50	5 255 510,40	5 255 510,40
Пособия за первые три дня временной нетрудоспособности за счет средств работодателя, в случае заболевания работника или полученной им травмы (за исключением несчастных случаев на производстве и профессиональных заболеваний)	0200	901 000	259 200,00	259 200,00
Выплаты поощрительного, стимулирующего характера, в том числе вознаграждения по итогам работы за год, премии	0300	0,00	0,00	0,00
Материальная помощь	0400	0,00	0,00	0,00
Иные расходы, включаемые в фонд оплаты труда	0500	0,00	0,00	0,00
Корректировка округления	0600	1 101,36	8,60	8,60
Всего	9000	124 974 452,86	5 514 719,00	5 514 719,00

3. Детализированный расчет фонда оплаты труда

3.1. Расчет расходов на выплату заработной платы, осуществляемые на основе договоров (контрактов) в соответствии с трудовым законодательством за счет субсидий, предоставленных на финансовое обеспечение выполнения государственного задания

3.1.1. Расчет расходов на выплату заработной платы, осуществляемые на основе договоров (контрактов) в соответствии с трудовым законодательством на 2020 год (на текущий финансовый год) за счет субсидий, предоставленных на финансовое обеспечение выполнения государственного задания

Группы должностей	Код строки	Установленная численность, ед	Среднемесячный размер оплаты труда на одного работника					Фонд оплаты труда в год (гр.3 x гр.4)
			всего (гр.5 + гр.6 + гр.7)	в том числе:				
				по должностному окладу	по выплатам компенсационного характера	по выплатам стимулирующего характера	по выплатам стимулирующего характера	
1	2	3	4	5	6	7	8	
Социальные работники	0001	31,50	29 053,35	8 741,00	2 622,00	17 690,35	10 982 166,30	
Врачи	0002	6,00	58 106,00	11 999,00	3 179,00	42 928,00	4 183 632,00	
Средний медицинский персонал	0003	50,00	29 053,00	9 980,00	1 624,00	17 449,00	17 431 800,00	
Младший медицинский персонал	0004	91,00	29 053,00	7 258,00	2 249,00	19 546,00	31 725 876,00	
Педагоги	0005	1,00	24,25			24,25	291,00	
Другие работники	0006	120,00	21 893,93	4 630,21	7 900,22	9 363,4999	31 527 259,20	
Итого	9000	299,50	x	x	x	x	95 851 024,50	

3.1.2. Расчет фонда оплаты труда на 2021 год (на первый год планового периода) за счет субсидий, предоставленных на финансовое обеспечение выполнения государственного задания

Группы должностей	Код строки	Установленная численность, ед	Среднемесячный размер оплаты труда на одного работника					Фонд оплаты труда в год (гр.3 x гр.4)
			всего (гр.5 + гр.6 + гр.7)	в том числе:				
				по должностному окладу	по выплатам компенсационного характера	по выплатам стимулирующего характера	по выплатам стимулирующего характера	
1	2	3	4	5	6	7	8	
Социальные работники	0001		0,00				0,00	
Врачи	0002		0,00				0,00	
Средний медицинский персонал	0003		0,00				0,00	
Младший медицинский персонал	0004		0,00				0,00	
Педагоги	0005		0,00				0,00	
Другие работники	0006		0,00				0,00	
Итого	9000	0,00	x	x	x	x	0,00	

3.1.3. Расчет фонда оплаты труда на 2022 год (на второй год планового периода) за счет субсидий, предоставляемых на финансовое обеспечение выполнения государственного задания

Группы должностей	Код строки	Установленная численность, ед	Среднемесячный размер оплаты труда на одного работника				Фонд оплаты труда в год (гр.3 x гр.4)
			всего (гр.5 + гр.6 + гр.7)	в том числе:			
				по должностному окладу	по выплатам компенсационного характера	по выплатам стимулирующего характера	
1	2	3	4	5	6	7	8
Социальные работники	0001		0,00				0,00
Врачи	0002		0,00				0,00
Средний медицинский персонал	0003		0,00				0,00
Младший медицинский персонал	0004		0,00				0,00
Педагоги	0005		0,00				0,00
Другие работники	0006		0,00				0,00
Итого	9000	0,00	x	x	x	x	0,00

3.2. Расчет расходов на выплату заработной платы, осуществляемые на основе договоров (контрактов) в соответствии с трудовым законодательством за счет целевой субсидии
 3.2.1. Расчет расходов на выплату заработной платы, осуществляемые на основе договоров (контрактов) в соответствии с трудовым законодательством на 2020 год (на текущий финансовый год) за счет целевой субсидии

Группы должностей	Код строки	Установленная численность, ед	Среднемесячный размер оплаты труда на одного работника				Фонд оплаты труда в год (гр.3 x гр.4)
			всего (гр.5 + гр.6 + гр.7)	в том числе:			
				по должностному окладу	по выплатам компенсационного характера	по выплатам стимулирующего характера	
1	2	3	4	5	6	7	8
Социальные работники	0001	30,00	3 203,25			3 203,25	1 153 170,00
Врачи	0002	3,00	3 203,25			3 203,25	115 317,00
Средний медицинский персонал	0003	50,00	3 203,25			3 203,25	1 921 950,00
Младший медицинский персонал	0004	92,00	3 203,25			3 203,25	3 536 388,00
Педагоги	0005	1,00	0,09			0,0857	1,08
Другие работники	0006	79,00	17 384,79			17 384,7946	16 480 780,92
Итого	9000	255,00	x	x	x	x	23 207 607,00

3.2.2. Расчет фонда оплаты труда на 2021 год (на первый год планового периода) за счет целевой субсидии

Группы должностей	Код строки	Установленная численность, ед	Среднемесячный размер оплаты труда на одного работника				Фонд оплаты труда в год (гр.3 x гр.4)
			всего (гр.5 + гр.6 + гр.7)	в том числе:			
				по должностному окладу	по выплатам компенсационного характера	по выплатам стимулирующего характера	
1	2	3	4	5	6	7	8
Социальные работники	0001		0,00				0,00
Врачи	0002		0,00				0,00
Средний медицинский персонал	0003		0,00				0,00
Младший медицинский персонал	0004		0,00				0,00
Педагоги	0005		0,00				0,00
Другие работники	0006		0,00				0,00
Итого	9000	0,00	x	x	x	x	0,00

3.2.3. Расчет фонда оплаты труда на 2022 год (на второй год планового периода) за счет целевой субсидии

Группы должностей	Код строки	Установленная численность, ед	Среднемесячный размер оплаты труда на одного работника				Фонд оплаты труда в год (гр.3 x гр.4)
			всего (гр.5 + гр.6 + гр.7)	в том числе:			
				по должностному окладу	по выплатам компенсационного характера	по выплатам стимулирующего характера	
1	2	3	4	5	6	7	8
Социальные работники	0001		0,00				0,00
Врачи	0002		0,00				0,00
Средний медицинский персонал	0003		0,00				0,00
Младший медицинский персонал	0004		0,00				0,00
Педагоги	0005		0,00				0,00
Другие работники	0006		0,00				0,00
Итого	9000	0,00	x	x	x	x	0,00

3.3. Расчет расходов на выплату заработной платы, осуществляемые на основе договоров (контрактов) в соответствии с трудовым законодательством за счет средств от приносящей доход деятельности

3.3.1. Расчет расходов на выплату заработной платы, осуществляемые на основе договоров (контрактов) в соответствии с трудовым законодательством на 2020 год (на текущий финансовый год) за счет средств от приносящей доход деятельности

Группы должностей	Код строки	Установленная численность, ед	Среднемесячный размер оплаты труда на одного работника				Фонд оплаты труда в год (гр.3 x гр.4)
			всего (гр.5 + гр.6 + гр.7)	по должностному окладу	по выплатам компенсационного характера	по выплатам стимулирующего характера	
1	2	3	4	5	6	7	8
Социальные работники	0001		0,00				0,00
Врачи	0002		0,00				0,00
Средний медицинский персонал	0003		0,00				0,00
Младший медицинский персонал	0004		0,00				0,00
Педагоги	0005		0,00				0,00
Другие работники	0006	120,00	3 481,75			3 481,75	5 013 720,00
Итого	9000	120,00	x	x	x	x	5 013 720,00

3.3.2. Расчет фонда оплаты труда на 2021 год (на первый год планового периода) за счет средств от приносящей доход деятельности

Группы должностей	Код строки	Установленная численность, ед	Среднемесячный размер оплаты труда на одного работника				Фонд оплаты труда в год (гр.3 x гр.4)
			всего (гр.5 + гр.6 + гр.7)	по должностному окладу	по выплатам компенсационного характера	по выплатам стимулирующего характера	
1	2	3	4	5	6	7	8
Социальные работники	0001		0,00				0,00
Врачи	0002		0,00				0,00
Средний медицинский персонал	0003		0,00				0,00
Младший медицинский персонал	0004		0,00				0,00
Педагоги	0005		0,00				0,00
Другие работники	0006	120,00	3 649,66			3 649,66	5 255 510,40
Итого	9000	120,00	x	x	x	x	5 255 510,40

3.3.3. Расчет фонда оплаты труда на 2022 год (на второй год планового периода) за счет средств от приносящей доход деятельности

Группы должностей	Код строки	Установленная численность, ед	Среднемесячный размер оплаты труда на одного работника				Фонд оплаты труда в год (гр.3 x гр.4)
			всего (гр.5 + гр.6 + гр.7)	в том числе:			
				по должностному окладу	по выплатам компенсационного характера	по выплатам стимулирующего характера	
1	2	3	4	5	6	7	8
Социальные работники	0001		0,00				0,00
Врачи	0002		0,00				0,00
Средний медицинский персонал	0003		0,00				0,00
Младший медицинский персонал	0004		0,00				0,00
Педагоги	0005		0,00				0,00
Другие работники	0006	120,00	3 649,66				0,00
Итого	9000	120,00	x	x	x	3 649,66	5 255 510,40

3.4 Расчет расходов на выплаты пособий за первые три дня временной нетрудоспособности за счет средств работодателя, в случае заболевания работника или полученной им травмы

Наименование выплаты	Код строки	на 2020 год (на текущий финансовый год)			на 2021 год (на первый год планового периода)			на 2022 год (на второй год планового периода)		
		размер выплаты на 1 человека в год	численность получателей выплаты, чел	сумма	размер выплаты на 1 человека в год	численность получателей выплаты, чел	сумма	размер выплаты на 1 человека в год	численность получателей выплаты, чел	сумма
1	2	3	4	5	6	7	8	9	10	11
Пособия за первые три дня временной нетрудоспособности за счет средств работодателя	0001	9 010,00	100,00	901 000	2 592,00	100,00	259 200,00	2 592,00	100,00	259 200,00
Итого	9000	x	x	901 000	x	x	259 200,00	x	x	259 200,00

3.5. Расчет расходов на выплаты поощрительного, стимулирующего характера, в том числе вознаграждения по итогам работы за год, премии

Наименование выплаты	Код строки	на 2020 год (на текущий финансовый год)			на 2021 год (на первый год планового периода)			на 2022 год (на второй год планового периода)		
		размер выплаты на 1 человека в год	численность получателей выплаты, чел	сумма	размер выплаты на 1 человека в год	численность получателей выплаты, чел	сумма	размер выплаты на 1 человека в год	численность получателей выплаты, чел	сумма
1	2	3	4	5	6	7	8	9	10	11
	0001			0,00			0,00			0,00
	0002			0,00			0,00			0,00
Итого	9000	x	x	0,00	x	x	0,00	x	x	0,00

3.6. Расчет расходов на выплату материальной помощи

Наименование выплаты	Код строки	на 2020 год (на текущий финансовый год)			на 2021 год (на первый год планового периода)			на 2022 год (на второй год планового периода)		
		размер выплаты на 1 человека в год	численность получателей выплаты, чел	сумма	размер выплаты на 1 человека в год	численность получателей выплаты, чел	сумма	размер выплаты на 1 человека в год	численность получателей выплаты, чел	сумма
1	2	3	4	5	6	7	8	9	10	11
	0001			0,00			0,00			0,00
	0002			0,00			0,00			0,00
Итого	9000	x	x	0,00	x	x	0,00	x	x	0,00

3.7. Расчет иных расходов, включаемых в фонд оплаты труда

Наименование выплаты	Код строки	на 2020 год (на текущий финансовый год)			на 2021 год (на первый год планового периода)			на 2022 год (на второй год планового периода)		
		размер выплаты на 1 человека в год	численность получателей выплаты, чел	сумма	размер выплаты на 1 человека в год	численность получателей выплаты, чел	сумма	размер выплаты на 1 человека в год	численность получателей выплаты, чел	сумма
1	2	3	4	5	6	7	8	9	10	11
	0001			0,00			0,00			0,00
	0002			0,00			0,00			0,00
Итого	9000	x	x	0,00	x	x	0,00	x	x	0,00

4.2. Обоснование (расчет) расходов на осуществление иных выплат персоналу, за исключением фонда оплаты труда по элементу вида расходов классификации расходов бюджетов "112 Иные выплаты персоналу учреждений, за исключением фонда оплаты труда"

1. Расчет объема расходов на осуществление иных выплат персоналу, за исключением фонда оплаты труда

Наименование показателя	Код строки	Объем расходов		
		на 2020 год (на текущий финансовый год)	на 2021 год (на первый год планового периода)	на 2022 год (на второй год планового периода)
1	2	3	4	5
компенсация работникам расходов на приобретение проездных документов в служебных целях	0100	0,00	0,00	0,00
Компенсация работникам расходов по найму жилого помещения в период командирования и проезду к месту командировки и обратно	0200	80 000,00	0,00	0,00
Выплата суточных при служебных командировках работникам	0300	40 000,00	0,00	0,00
Иные выплаты персоналу, за исключением фонда оплаты труда	0400	9 000,00	9 000,00	9 000,00
Всего	9000	129 000,00	9 000,00	9 000,00

1.1. Расчет компенсации работникам расходов на приобретение проездных документов в служебных целях

1.1.1. Расчет компенсации работникам расходов на приобретение проездных документов в служебных целях на 2020 год (на текущий финансовый год)

Наименование показателя	Код строки	Средний размер выплаты на 1 сотрудника	Численность получателей выплаты, чел	Среднее количество выплат в год, ед	Сумма (гр.3 x гр.4 x гр.5)
1	2	3	4	5	6
Компенсация работникам расходов на приобретение проездных документов в служебных целях, всего	0100	0,00	0,00	0,00	0,00
в том числе:					

1.1.2. Расчет компенсации работникам расходов на приобретение проездных документов в служебных целях на 2021 год (на первый год планового периода)

Наименование показателя	Код строки	Средний размер выплаты на 1 сотрудника	Численность получателей выплаты, чел	Среднее количество выплат в год, ед	Сумма (гр.3 x гр.4 x гр.5)
1	2	3	4	5	6
Компенсация работникам расходов на приобретение проездных документов в служебных целях, всего	0100	0,00	0,00	0,00	0,00
в том числе:	0101				0,00

1.1.3. Расчет компенсации работникам расходов на приобретение проездных документов в служебных целях на 2022 год (на второй год планового периода)

Наименование показателя	Код строки	Средний размер выплаты на 1 сотрудника	Численность получателей выплаты, чел	Среднее количество выплат в год, ед	Сумма (гр.3 x гр.4 x гр.5)
1	2	3	4	5	6
Компенсация работникам расходов на приобретение проездных документов в служебных целях, всего	0100	0,00	0,00	0,00	0,00
в том числе:	0101				0,00

1.2. Расчет компенсации работникам расходов по найму жилого помещения в период командирования и проезда к месту командировки и обратно

1.2.1. Расчет компенсации работникам расходов по найму жилого помещения в период командирования и обратно на 2020 год (на очередной финансовый год)

Наименование показателя	Код строки	Средний размер выплаты на 1 сотрудника	Численность получателей выплаты, чел	Количество дней	Среднее количество выплат в год, ед	Сумма (гр.3 x гр.4 x гр.5 x гр.6)
1	2	3	4	5	6	7
Компенсация работникам расходов по найму жилого помещения в период командирования, всего	0100	5 000,00	4,00	4,00	1,00	80 000,00
в том числе:	0101	5 000,00	4,00	4,00	1,00	80 000,00

1.2.2. Расчет компенсации работникам расходов по найму жилого помещения в период командирования и проезда к месту командирования и обратно на 2021 год (на первый год планового периода)

Наименование показателя	Код строки	Средний размер выплаты на 1 сотрудника	Численность получателей выплаты, чел	Количество дней	Среднее количество выплат в год, ед	Сумма (гр.3 x гр.4 x гр.5 x гр.6)
1	2	3	4	5	6	7
Компенсация работникам расходов по найму жилого помещения в период командирования, всего	0100	0,00	0,00	0,00	0,00	0,00
в том числе:						0,00

1.2.3. Расчет компенсации работникам расходов по найму жилого помещения в период командирования и проезда к месту командирования и обратно на 2022 год (на второй год планового периода)

Наименование показателя	Код строки	Средний размер выплаты на 1 сотрудника	Численность получателей выплаты, чел	Количество дней	Среднее количество выплат в год, ед	Сумма (гр.3 x гр.4 x гр.5 x гр.6)
1	2	3	4	5	6	7
Компенсация работникам расходов по найму жилого помещения в период командирования, всего	0100	0,00	0,00	0,00	0,00	0,00
в том числе:						0,00

1.3. Расчет суточных при служебных командировках работников бюджетных и автономных учреждений

1.3.1. Расчет суточных при служебных командировках работникам учреждения на 2020 год (на очередной финансовый год)

Наименование показателя	Код строки	Средний размер выплаты на 1 сотрудника	Численность получателей выплаты, чел	Среднее количество выплат в год, ед	Сумма (гр.3 x гр.4 x гр.5)
1	2	3	4	5	6
Выплата суточных при служебных командировках работникам учреждений, всего	0100	400,00	4,00	25,00	40 000,00
в том числе:	0101	400,00	4,00	25,00	40 000,00
	0110				0,00

1.3.2. Расчет суточных при служебных командировках работникам учреждения на 2021 год (на первый год планового периода)

Наименование показателя	Код строки	Средний размер выплаты на 1 сотрудника	Численность получателей выплаты, чел	Среднее количество выплат в год, ед	Сумма (гр.3 x гр.4 x гр.5)
1	2	3	4	5	6
Выплата суточных при служебных командировках работникам учреждений, всего	0100	0,00	0,00	0,00	0,00
в том числе:					0,00

1.3.3. Расчет суточных при служебных командировках работникам учреждения на 2022 год (на второй год планового периода)

Наименование показателя	Код строки	Средний размер выплаты на 1 сотрудника	Численность получателей выплаты, чел	Среднее количество выплат в год, ед	Сумма (гр.3 x гр.4 x гр.5)
1	2	3	4	5	6
Выплата суточных при служебных командировках работникам учреждений, всего	0100	0,00	0,00	0,00	0,00
в том числе:					0,00

1.4. Расчет иных выплат персоналу, за исключением фонда оплаты труда

1.4.1. Расчет иных выплат персоналу, за исключением фонда оплаты труда на 2020 год (на текущий финансовый год)

Наименование показателя	Код строки	Средний размер выплаты на 1 сотрудника	Численность получателей выплаты, чел	Среднее количество выплат в год, ед	Сумма (гр.3 x гр.4 x гр.5)
1	2	3	4	5	6
Ежемесячные компенсационные выплаты в период отпуска по уходу за ребенком до 3 лет	0100	50,00	15,00	12,00	9 000,00
Итого	9000	50,00	15,00	12,00	9 000,00

1.4.2. Расчет иных выплат персоналу, за исключением фонда оплаты труда на 2021 год (на первый год планового периода)

Наименование показателя	Код строки	Средний размер выплаты на 1 сотрудника	Численность получателей выплаты, чел	Среднее количество выплат в год, ед	Сумма (гр.3 x гр.4 x гр.5)
1	2	3	4	5	6
Ежемесячные компенсационные выплаты в период отпуска по уходу за ребенком до 3 лет	0100	50,00	15,00	12,00	9 000,00
Итого	9000	50,00	15,00	12,00	9 000,00

1.4.3. Расчет иных выплат персоналу, за исключением фонда оплаты труда на 2022 год (на второй год планового периода)

Наименование показателя	Код строки	Средний размер выплаты на 1 сотрудника	Численность получателей выплаты, чел	Среднее количество выплат в год, ед	Сумма (гр.3 x гр.4 x гр.5)
1	2	3	4	5	6
Ежемесячные компенсационные выплаты в период отпуска по уходу за ребенком до 3 лет	0100	50,00	15,00	12,00	9 000,00
Итого	9000	50,00	15,00	12,00	9 000,00

1.5. Расчет иных выплат персоналу

Наименование показателя	Код строки	Объем расходов	
		на 2020 год (на текущий)	на 2021 год (на первый год)
1	2	3	4
Единовременное пособие молодым специалистам, работающим в областных государственных учреждениях, расположенных в сельских поселениях и рабочих поселках Волгоградской области	0100	0,00	0,00
Всего	9000	0,00	0,00
			5
			0,00
			0,00

4.3. Обоснования (расчеты) расходов на страховые взносы на обязательное социальное страхование по элементу вида расходов классификации расходов бюджетов 119 "Взносы по обязательному социальному страхованию на выплаты по оплате труда работников и иные выплаты работникам учреждений"

1. Расчет страховых взносов на обязательное социальное страхование

№ п/п	Наименование показателя	Код строки	Размер базы для начисления страховых взносов			Сумма взноса		
			на 2020 год (на текущий финансовый год)	на 2021 год (на первый год планового периода)	на 2022 год (на второй год планового периода)	на 2020 год (на текущий финансовый год)	на 2021 год (на первый год планового периода)	на 2022 год (на второй год планового периода)
1	2	3	4	5	6	7	8	9
1	Страховые взносы на обязательное пенсионное страхование, всего	0100	x	x	x	28 008 135,67	1 234 493,00	1 234 493,00
1.1.	в том числе: в пределах установленной предельной величины базы для исчисления страховых взносов на обязательное пенсионное страхование по тарифу 22,0 %	0110	123 623 452,86	5 255 519,00	5 255 519,00	27 197 159,63	1 156 214,18	1 156 214,18
1.3.	с применением пониженных тарифов страховых взносов на обязательное пенсионное страхование для отдельных категорий плательщиков	0130	x	x	x	0,00	0,00	0,00
1.4.	с применением дополнительных тарифов страховых взносов на обязательное пенсионное страхование для отдельных категорий плательщиков	0140	x	x	x	810 976,04	78 278,82	78 278,82
1.4.1.	в том числе: по тарифу 2 %	0141						
1.4.2.	по тарифу ⁶	0142				810 976,04	78 278,82	78 278,82
2	Страховые взносы на обязательное социальное страхование на случай временной нетрудоспособности и в связи с материнством, всего	0200	x	x	x	3 585 080,13	152 410,00	152 410,00
2.1.	в том числе: страховые взносы обязательное социальное страхование на случай временной нетрудоспособности и в связи с материнством по тарифу 2,9 %	0210	123 623 452,86	5 255 519,00	5 255 519,00	3 585 080,13	152 410,00	152 410,00
2.2.	в отношении выплат и иных вознаграждений в пользу иностранных граждан и лиц без гражданства, временно пребывающих в Российской Федерации, в пределах установленной предельной величины базы для исчисления страховых взносов по данному виду страхования по тарифу 1,8 %	0220						
2.3.	с применением пониженных тарифов на обязательное социальное страхование на случай временной нетрудоспособности и в связи с материнством	0230	x	x	x	0,00	0,00	0,00
3	Страховые взносы на обязательное медицинское страхование, всего	0300	x	x	x	6 304 796,10	268 031,00	268 031,00
3.1.	в том числе: страховые взносы на обязательное медицинское страхование по тарифу 5,1 %	0310	123 623 452,86	5 255 519,00	5 255 519,00	6 304 796,10	268 031,00	268 031,00
3.2.	с применением пониженного тарифа страховых взносов на обязательное медицинское страхование	0320	x	x	x	0,00	0,00	0,00
4	Страховые взносы на обязательное социальное страхование от несчастных случаев на производстве и профессиональных заболеваний по установленному тарифу	0400	123 623 452,86	5 255 519,00	5 255 519,00	247 246,91	10 511,00	10 511,00
4.1.	в том числе: обязательное социальное страхование от несчастных случаев на производстве и профессиональных заболеваний по ставке 0,2 %	0410	123 623 452,86	5 255 519,00	5 255 519,00	247 246,91	10 511,00	10 511,00
5	Уточнение расчета по страховым взносам на обязательное социальное страхование, всего	0500	x	x	x	0,00	0,00	0,00
5.1.	в том числе: корректировка округления	0510	x	x	x			
5.2.	корректировка в связи с регрессом по страховым взносам	0520	x	x	x			
	Итого	9000	x	x	x	38 145 258,81	1 665 445,00	1 665 445,00

4.4. Обоснования (расчеты) плановых показателей на закупку товаров, работ, услуг

1. Расчет расходов на закупку товаров, работ и услуг

Наименование показателя	Код строки	Объем расходов	
		на 2020 год (на текущий год)	на 2021 год (на первый год)
1	2	3	4
Закупка товаров, работ, услуг в целях капитального ремонта государственного (муниципального) имущества	0001	273 000,00	0,00
Прочая закупка товаров, работ и услуг	0002	65 668 179,41	43 082 238,00
Итого	9000	65 941 179,41	43 082 238,00
			35 817 118,80
			35 817 118,80

1.1. Закупка товаров, работ, услуг в целях капитального ремонта государственного (муниципального) имущества

Наименование показателя	Код строки	Объем расходов								
		на 2020 год (на текущий финансовый год)			на 2021 год (на первый год планового периода)					
		Объект	Количество работ (услуг), руб.	сумма	Объект	Количество работ (услуг), руб.	сумма			
1	2	3	4	5	6	7	8	9	10	11
Закупка товаров, работ, услуг в целях капитального ремонта государственного (муниципального) имущества		x	x	273 000,00	x	x	0,00	x	x	0,00
Работы, услуги по содержанию имущества	0101			0,00			0,00			0,00
Прочие работы, услуги	0102			273 000,00			0,00			0,00
Услуги, работы для целей капитальных вложений	0103			0,00			0,00			0,00
Увеличение стоимости основных средств				0,00			0,00			0,00
Увеличение стоимости материальных запасов для целей капитальных вложений	0104			0,00			0,00			0,00

1.2. Прочая закупка товаров, работ и услуг

1.2.1 Расчет (обоснование) расходов на оплату услуг связи

Наименование показателя	Код строки	Объем расходов											
		на 2020 год (на текущий финансовый год)						на 2021 год (на первый год планового периода)					
		Количество номеров	Количество платежей в год	Стоимость за единицу, руб.	сумма	Количество номеров	Количество платежей в год	Стоимость за единицу, руб.	сумма	Количество номеров	Количество платежей в год	Стоимость за единицу, руб.	сумма
1	2	3	4	5	6	7	8	9	10	11	12	13	14
Расчет (обоснование) расходов на оплату услуг связи		x	x	x	351 040,00	x	x	x	141 284,38	x	x	x	0,00
Приобретение почтовых марок и маркированных конвертов	0103	100,00	10,00	20,00	20 000,00				0,00				0,00
Абонентская и повременная плата за использование линии связи	0107	1,00	12,00	17 700,00	212 400,00	1,00	1,00	22 644,38	22 644,38		12,00	15 200,00	0,00
Плата за междугородние соединения	0108	5,00	10,00	220,00	11 000,00	5,00	10,00	220,00	11 000,00		10,00	220,00	0,00
Интернет	0110	1,00	12,00	8 970,00	107 640,00	1,00	12,00	8 970,00	107 640,00		12,00	8 970,00	0,00

1.2.2 Расчет (обнование) расходов на оплату транспортных услуг

Наименование показателя	Код строки	Объем расходов								
		на 2020 год (на текущий финансовый год)		на 2021 год (на первый год планового периода)		на 2022 год (на второй год планового периода)				
		Количество услуг перевозки	Цена услуги перевозки, руб.	Количество услуг перевозки	Цена услуги перевозки, руб.	Количество услуг перевозки	Цена услуги перевозки, руб.			
1	2	3	4	5	6	7	8	9	10	11
Расчет (обнование) расходов на оплату транспортных услуг		x	x	233 400,00	x	x	0,00	x	x	0,00
Оплата услуг по договорам перевозки	0101	1,00	233 400,00	233 400,00			0,00			0,00

1.2.3 Расчет (обнование) расходов на оплату коммунальных услуг

Наименование показателя	Код строки	Объем расходов											
		на 2020 год (на текущий финансовый год)		на 2021 год (на первый год планового периода)		на 2022 год (на второй год планового периода)							
		Размер потребления ресурсов	Тариф (с учетом НДС), руб.	Индексация, %	сумма	Размер потребления ресурсов	Тариф (с учетом НДС), руб.	Индексация, %	сумма	Размер потребления ресурсов	Тариф (с учетом НДС), руб.	Индексация, %	сумма
1	2	3	4	5	6	7	8	9	10	11	12	13	14
Расчет (обнование) расходов на оплату коммунальных услуг		x	x	x	7 780 859,42	x	x	x	0,00	x	x	x	0,00
Оплата отопления и технологических нужд	0101	1,00	500 000,00	1,00	500 000,00				0,00				0,00
Оплата потребления газа	0102	1,00	2 125 909,42	1,00	2 125 909,42				0,00				0,00
Оплата потребления электрической энергии	0103	1,00	2 500 000,00	1,00	2 500 000,00				0,00				0,00
Оплата водоснабжения помещений	0104	1,00	100 000,00	1,00	100 000,00				0,00				0,00
Расходы по оплате договоров на вывоз жидких бытовых отходов при отсутствии централизованной системы канализации	0107	1,00	304 950,00	1,00	304 950,00				0,00				0,00
Оплата услуг канализации, ассенизации	0108	1,00	2 050 000,00	1,00	2 050 000,00				0,00				0,00
Оплата услуг обращения с твердыми коммунальными отходами	0109	1,00	200 000,00	1,00	200 000,00				0,00				0,00

1.2.4 Расчет (обнование) расходов на оплату аренды имущества

Наименование показателя	Код строки	Объем расходов								
		на 2020 год (на текущий финансовый год)		на 2021 год (на первый год планового периода)		на 2022 год (на второй год планового периода)				
		Количество	Ставка арендной платы	Количество	Ставка арендной платы	Количество	Ставка арендной платы			
1	2	3	4	5	6	7	8	9	10	11
Расчет (обнование) расходов на оплату транспортных услуг		x	x	0,00	x	x	0,00	x	x	0,00

1.2.5 Расчет (обнование) расходов на оплату работ, услуг по содержанию имущества

		Объем расходов					

Наименование показателя	Код строки	на 2020 год (на текущий финансовый год)				на 2021 год (на первый год планового периода)				на 2022 год (на второй год планового периода)			
		Количество работ (услуг)		сумма	Количество работ (услуг)		сумма	Количество работ (услуг)		сумма	Количество работ (услуг)		сумма
		Объект	3		4	5		Объект	6		7	8	
Работы, услуги по содержанию имущества, всего, в том числе:	2	x		2 636 472,71	x		420 199,92	x		428 399,92	x		428 399,92
Оплата услуг по дезинфекции, дератизации, дезинсекции	0101			97 040,44			0,00			0,00			0,00
Техническое обслуживание тепло-энерго сетей	0103			70 000,00			0,00			0,00			0,00
Государственная поверка, паспортизация, клеймение средств измерений, в том числе весового хозяйства, манометров, термометров медицинских, уровнемеров, приборов учета, перепалометров, измерительных медицинских аппаратов, спидометров	0122			30 000,00			0,00			0,00			0,00
Обследование технического состояния (аттестация) объектов нефинансовых активов, осуществляемое в целях получения информации о необходимости проведения и объемах ремонта, определения возможности дальнейшей эксплуатации (включая диагностику автотранспортных средств, в том числе при государственном техническом осмотре), ресурса работоспособности диагностирования при государственном техническом осмотре	0123			5 000,00			0,00			0,00			0,00
Оплата услуг по техническому обслуживанию, ремонту, наладке, эксплуатации элементов пожарной сигнализации	0126			264 734,27			0,00			0,00			178 399,92
Противопожарные мероприятия, связанные с содержанием имущества	0129			665 000,00			178 399,92			0,00			0,00
Другие услуги по содержанию имущества	0130			125 000,00			241 800,00			250 000,00			250 000,00
Другие расходы	0133			1 379 698,00			0,00			0,00			0,00

1.2.6 Расчет (обоснование) расходов на оплату прочих работ, услуг

Наименование показателя	Код строки	Объем расходов					
		на 2020 год (на текущий финансовый год)		на 2021 год (на первый год планового периода)		на 2022 год (на второй год планового периода)	
		Количество договоров	Сумма	Количество договоров	Сумма	Количество договоров	Сумма
1	2	3	4	5	6	7	8
Прочие работы, услуги, всего, в том числе:		x	38 506 825,86	x	39 003 708,70	x	32 607 767,00
Расходы по оплате договоров на организацию питания	0101		32 216 328,00		37 792 347,36		32 602 176,00
Расходы по оплате договоров на вневедомственную охрану	0103		979 225,92		950 000,00		0,00
Расходы по оплате договоров на утилизацию объектов основных средств и материальных запасов	0107		25 000,00		0,00		0,00

Расходы на медицинское освидетельствование, диспансеризацию, медицинский осмотр	0109		869 111,00		0,00		0,00
Расходы на оплату за обучение на курсах по повышению квалификации	0111		379 972,00		127 361,34		0,00
Приобретение и обновление справочно-информационных баз данных	0114		370 000,00		0,00		0,00
Приобретение неисключительных (пользовательских) прав на программное обеспечение	0115		39 772,00		0,00		0,00
Другие расходы	0116		3 627 216,94		134 000,00		5 591,00

1.2.7 Расчет (обоснование) страховых, услуги для целей капитальных вложений, иные выплаты текущего характера физическим лицам

Наименование показателя	Код строки	Объем расходов									
		на 2020 год (на текущий финансовый год)				на 2021 год (на первый год планового периода)				на 2022 год (на второй год планового периода)	
		Количество договоров	Средняя стоимость, руб	Сумма	Количество договоров	Средняя стоимость, руб	Сумма	Количество договоров	Средняя стоимость, руб	Сумма	
Всего, в том числе:	2	3	4	5	6	7	8				
Страхование		x	351069,93	x	0,00	x	0,00				
Услуги для целей капитальных вложений, из них:		x	21069,93		0,00		0,00				
Прочие расходы			330000,00	x	0,00	x	0,00				
			330000,00		0,00		0,00				

1.2.8 Расчет (обоснование) расходов на приобретение основных средств, материальных запасов

Наименование показателя	Код строки	Объем расходов											
		на 2020 год (на текущий финансовый год)					на 2021 год (на первый год планового периода)					на 2022 год (на второй год планового периода)	
		Количество	Средняя стоимость, руб	Сумма	Количество	Средняя стоимость, руб	Сумма	Количество	Средняя стоимость, руб	Сумма	Количество	Средняя стоимость, руб	Сумма
Всего, в том числе:	1	3	4	5	6	7	8	9	10	11			
Увеличение стоимости основных средств, всего, в том числе		x	x	15 808 511,49	x	x	3 517 043,00	x	x	2 780 951,88			
Приобретение компьютерной техники	0101	20,00	50 000,00	1 000 000,00			0,00			0,00			
Приобретение прочих основных средств	0111	1 000,00	3 132,80	3 132 800,00			0,00			0,00			
Увеличение стоимости лекарственных препаратов и материалов, применяемых в медицинских целях	0112	1,00	5 507 262,00	5 507 262,00	1,00	2 963 233,00	2 963 233,00	1,00	2 414 951,88	2 414 951,88			
Увеличение стоимости горюче-смазочных материалов	0114	14 404,20	50,00	720 210,00	7 020,00	50,00	351 000,00	7 020,00	50,00	351 000,00			
Увеличение стоимости строительных материалов	0115	1 960,00	500,00	980 000,00			0,00			0,00			
Увеличение стоимости мягкого инвентаря	0116	1,00000	1 044 391,27	1 044 391,27	100,00	2 028,12	202 812,00	10,00	1 500,00	15 000,00			
Увеличение стоимости прочих оборотных запасов (материалов) всего, в том числе:		x	x	3 423 848,22	x	x	0,00	x	x	0,00			
Расходы на приобретение моющих средств	0118	1,00	700 000,00	700 000,00			0,00			0,00			
Расходы на личные нужды проживающих	0119	1,00	50 000,00	50 000,00			0,00			0,00			
Приобретение запасных частей ко всем видам транспорта	0120	1,00	150 000,00	150 000,00			0,00			0,00			
Приобретение бумаги офисной различного назначения	0124	1,00	200 000,00	200 000,00			0,00			0,00			

Прочие расходы, связанные с увеличением стоимости материальных запасов	0129	1,00	2 323 848,22	2 323 848,22			0,00		0,00
--	------	------	--------------	--------------	--	--	------	--	------

1.2.9 Расчет (обоснование) расходов на увеличение стоимости неисключительных прав

Наименование показателя	Код строки	Объем расходов									
		на 2020 год (на текущий финансовый год)			на 2021 год (на первый год планового периода)			на 2022 год (на второй год планового периода)			
		Количество	Средняя стоимость, руб	сумма	Количество	Средняя стоимость, руб	сумма	Количество	Средняя стоимость, руб	сумма	Количество
1	2	3	4	5	6	7	8	9	10	11	
Увеличение стоимости неисключительных прав на результаты интеллектуальной деятельности, в том числе:		x	x	0,00	x	x	0,00	x	x	0,00	
Увеличение стоимости неисключительных прав на результаты интеллектуальной деятельности с неопределенным сроком полезного использования, всего, в том числе:	0100	x	x	0,00	x	x	0,00	x	x	0,00	
Увеличение стоимости неисключительных прав на результаты интеллектуальной деятельности с определенным сроком полезного использования, всего, в том числе:	0200	x	x	0,00	x	x	0,00	x	x	0,00	

4.5. Обоснования (расчеты) плановых показателей по социальным выплатам гражданам

1. Расчет объема расходов на социальные выплаты гражданам, кроме публичных нормативных социальных выплат

Наименование показателя	Код строки	Объем расходов		
		на 2020 год (на текущий финансовый год)	на 2021 год (на первый год планового периода)	на 2022 год (на второй год планового периода)
1	2	3	4	5
Расходы на социальные выплаты гражданам (в денежной форме)	0001	873 081,07	0,00	0,00
Расходы на приобретение товаров, работ, услуг в пользу граждан в целях их социального обеспечения (в натуральной форме)	0002	0,00	0,00	0,00
Итого	9000	873 081,07	0,00	0,00

1.1. Расходы на социальные выплаты гражданам (в денежной форме)

Наименование показателя	Код строки	Объем расходов										
		на 2020 год (на текущий финансовый год)			на 2021 год (на первый год планового периода)			на 2022 год (на второй год планового периода)				
		размер одной выплаты	количество выплат в год, ед	сумма	размер одной выплаты	количество выплат в год, ед	сумма	размер одной выплаты	количество выплат в год, ед	сумма		
1	2	3	4	5	6	7	8	9	10	11		
Расходы на социальные выплаты гражданам (в денежной форме)	0100	x	x		x	x		x	x			
пенсии, пособия, выплачиваемые работодателями, нанимателями бывшим работникам	0101	873 081,07	1,00	873 081,07			0,00			0,00		
Итого	9000	x	x	873 081,07	x	x	0,00	x	x	0,00		

1.2. Расходы на приобретение товаров, работ, услуг в пользу граждан в целях их социального обеспечения (в натуральной форме)

Наименование показателя	Код строки	Объем расходов		
		на 2020 год (на текущий финансовый год)	на 2021 год (на первый год планового периода)	на 2022 год (на второй год планового периода)
I	2	3	4	5
Пособия по социальной помощи населению в натуральной форме	0001			
Оплата работ, услуг	0002	0,00	0,00	0,00
Итого	9000	0,00	0,00	0,00

4.6 Обновления (расчеты) плановых показателей на выплаты по исполнению судебных актов

1. Расчет расходов на исполнение судебных актов Российской Федерации и мировых соглашений по возмещению вреда, причиненного в результате деятельности учреждения

Наименование показателя	Код строки	на 2020 год (на текущий финансовый год)			на 2021 год (на первый год планового периода)			на 2022 год (на второй год планового периода)		
		размер одной выплаты	количество выплат в год, ед	сумма	размер одной выплаты	количество выплат в год, ед	сумма	размер одной выплаты	количество выплат в год, ед	сумма
I	2	3	4	5	6	7	8	9	10	11
Исполнение судебных актов Российской Федерации и мировых соглашений по возмещению вреда, причиненного в результате деятельности учреждения	0100	x	x		x	x				
иные выплаты физическим лицам текущего характера	0101	25 000,00	1,00	25 000,00			0,00			0,00
Итого	9000	x	x	25 000,00	x	x	0,00	x	x	0,00

4.7 Обновления (расчеты) плановых показателей в части уплаты налога на имущество организаций и земельного налога

1. Расчет расходов в части уплаты налога на имущество организаций и земельного налога

Наименование показателя	Код строки	на 2020 год (на текущий финансовый год)			на 2021 год (на первый год планового периода)			на 2022 год (на второй год планового периода)		
		Налоговая база, руб.	Ставка налога, %	сумма	Налоговая база, руб.	Ставка налога, %	сумма	Налоговая база, руб.	Ставка налога, %	сумма
I	2	3	4	5	6	7	8	9	10	11
Налог на имущество организаций	0100	355 000,00	100,00	355 000,00	175 100,00	100,00	175 100,00	175 100,00	100,00	175 100,00
Земельный налог	0101	185 000,00	100,00	185 000,00	78 948,00	100,00	78 948,00	78 948,00	100,00	78 948,00
Всего		x	x	540 000,00	x	x	254 048,00	x	x	254 048,00

4.8 Обновления (расчеты) плановых показателей на уплату прочих налогов, сборов

1. Расчет объема расходов на уплату прочих налогов и сборов

Наименование показателя	Код строки	на 2020 год (на текущий финансовый год)			на 2021 год (на первый год планового периода)			на 2022 год (на второй год планового периода)		
		Налоговая база, руб.	Ставка налога, %	сумма	Налоговая база, руб.	Ставка налога, %	сумма	Налоговая база, руб.	Ставка налога, %	сумма
1	2	3	4	5	6	7	8	9	10	11
Уплата водного налога при использовании водного объекта, за исключением забора воды	0101	36 754,00	100,00	36 754,00	36 754,00	100,00	36 754,00	36 754,00	100,00	36 754,00
Уплата транспортного налога	0102	18 048,00	100,00	18 048,00	18 048,00	100,00	18 048,00	18 048,00	100,00	18 048,00
Уплата иных налогов и сборов	0103			0,00			0,00			0,00
в том числе:	0104			0,00			0,00			0,00
госпошлина	0105	19 000,00	100,00	19 000,00	10 000,00	100,00	10 000,00	10 000,00	100,00	10 000,00
Итого	9000	x	x	73 802,00	x	x	64 802,00	x	x	64 802,00

4.9 Обновления (расчеты) плановых показателей на уплату иных платежей

1. Расчет объема расходов на уплату иных платежей

Наименование показателя	Код строки	на 2020 год (на текущий финансовый год)			на 2021 год (на первый год планового периода)			на 2022 год (на второй год планового периода)		
		Налоговая база, руб.	Ставка налога, %	сумма	Налоговая база, руб.	Ставка налога, %	сумма	Налоговая база, руб.	Ставка налога, %	сумма
1	2	3	4	5	6	7	8	9	10	11
Уплата штрафов (в том числе административных), пеней	0100	7 701,20	100,00	7 701,20			0,00			0,00
Плата за загрязнение окружающей среды	0101	56 638,52	100,00	56 638,52	33 431,00	100,00	33 431,00	33 431,00	100,00	33 431,00
Иные платежи	0105	25 502,37	100,00	25 502,37	5 000,00	100,00	5 000,00	5 000,00	100,00	5 000,00
Итого	9000	x	x	89 842,09	x	x	38 431,00	x	x	38 431,00

ГКССУ СО ПТВН "Суровиковский полигонный комплекс" (наименование учреждения)

руб.

Код	Наименование расходов	Субсидии на иные цели в разрезе наименований кодов субсидий										Субсидии на выполнение государственных заданий	Применение дохода деятельности в целях государственного задания	Код	Субсидии на реализацию мероприятий	Субсидии на выполнение работ	Субсидии на предоставление услуг	Субсидии на предоставление услуг	Субсидии на предоставление услуг	Субсидии на предоставление услуг	Субсидии на предоставление услуг	Субсидии на предоставление услуг	Субсидии на предоставление услуг	Субсидии на предоставление услуг	Субсидии на предоставление услуг																																																																												
		11	12	13	14	15	16	17	18	19	20															21																																																																											
2	3	4	5	6	7	8	10	11	12	13	14	15	16	17	18	19	20	21	22	23	24	25	26	27	28	29	30	31	32	33	34	35	36	37	38	39	40	41	42	43	44	45	46	47	48	49	50	51	52	53	54	55	56	57	58	59	60	61	62	63	64	65	66	67	68	69	70	71	72	73	74	75	76	77	78	79	80	81	82	83	84	85	86	87	88	89	90	91	92	93	94	95	96	97	98	99	100				
111	211	131	231	331	431	531	631	731	831	931	1031	1131	1231	1331	1431	1531	1631	1731	1831	1931	2031	2131	2231	2331	2431	2531	2631	2731	2831	2931	3031	3131	3231	3331	3431	3531	3631	3731	3831	3931	4031	4131	4231	4331	4431	4531	4631	4731	4831	4931	5031	5131	5231	5331	5431	5531	5631	5731	5831	5931	6031	6131	6231	6331	6431	6531	6631	6731	6831	6931	7031	7131	7231	7331	7431	7531	7631	7731	7831	7931	8031	8131	8231	8331	8431	8531	8631	8731	8831	8931	9031	9131	9231	9331	9431	9531	9631	9731	9831	9931	10031
111	211	131	231	331	431	531	631	731	831	931	1031	1131	1231	1331	1431	1531	1631	1731	1831	1931	2031	2131	2231	2331	2431	2531	2631	2731	2831	2931	3031	3131	3231	3331	3431	3531	3631	3731	3831	3931	4031	4131	4231	4331	4431	4531	4631	4731	4831	4931	5031	5131	5231	5331	5431	5531	5631	5731	5831	5931	6031	6131	6231	6331	6431	6531	6631	6731	6831	6931	7031	7131	7231	7331	7431	7531	7631	7731	7831	7931	8031	8131	8231	8331	8431	8531	8631	8731	8831	8931	9031	9131	9231	9331	9431	9531	9631	9731	9831	9931	10031
111	211	131	231	331	431	531	631	731	831	931	1031	1131	1231	1331	1431	1531	1631	1731	1831	1931	2031	2131	2231	2331	2431	2531	2631	2731	2831	2931	3031	3131	3231	3331	3431	3531	3631	3731	3831	3931	4031	4131	4231	4331	4431	4531	4631	4731	4831	4931	5031	5131	5231	5331	5431	5531	5631	5731	5831	5931	6031	6131	6231	6331	6431	6531	6631	6731	6831	6931	7031	7131	7231	7331	7431	7531	7631	7731	7831	7931	8031	8131	8231	8331	8431	8531	8631	8731	8831	8931	9031	9131	9231	9331	9431	9531	9631	9731	9831	9931	10031
111	211	131	231	331	431	531	631	731	831	931	1031	1131	1231	1331	1431	1531	1631	1731	1831	1931	2031	2131	2231	2331	2431	2531	2631	2731	2831	2931	3031	3131	3231	3331	3431	3531	3631	3731	3831	3931	4031	4131	4231	4331	4431	4531	4631	4731	4831	4931	5031	5131	5231	5331	5431	5531	5631	5731	5831	5931	6031	6131	6231	6331	6431	6531	6631	6731	6831	6931	7031	7131	7231	7331	7431	7531	7631	7731	7831	7931	8031	8131	8231	8331	8431	8531	8631	8731	8831	8931	9031	9131	9231	9331	9431	9531	9631	9731	9831	9931	10031

Код	Наименование расходов	Виды в т.ч. до поступления	Субсидии на иные цели		Субсидии на иные цели в разрезе наименований видов субсидий								Итого в том числе	Иные приносящие доход мероприятия	Субсидии на реализацию мероприятий по развитию системы охраны здоровья граждан в Московской области	Субсидии на реализацию мероприятий по развитию системы охраны здоровья граждан в Московской области	Субсидии на приобретение оборудования	Субсидии на оплату отпусков и выплат компенсации за неиспользованное отгулы работникам стационарных учреждений, созданных не в целях оказания медицинской помощи	Субсидии на осуществление мероприятий по развитию системы охраны здоровья граждан в Московской области	Субсидии на осуществление мероприятий по развитию системы охраны здоровья граждан в Московской области	Субсидии на осуществление мероприятий по развитию системы охраны здоровья граждан в Московской области	Субсидии на осуществление мероприятий по развитию системы охраны здоровья граждан в Московской области	Субсидии на осуществление мероприятий по развитию системы охраны здоровья граждан в Московской области
			Всего, в том числе	Итого в том числе	11	12	13	14	15	16	17	18											
1	Уменьшение стоимости недвижимостных прав на результаты интеллектуальной деятельности, созданные в целях использования в производственной деятельности, в том числе:	344	353																				
321	Пособия по уходу за инвалидом		262																				
321	Пособия по уходу за инвалидом		264	873 081,07							873 081,07												
321	Компенсация расходов на приобретение лекарств		266																				
323	Прочие выплаты, услуги		254																				
323	Прочие выплаты, услуги		263																				
831	Накладные расходы		291																				
831	Накладные расходы		293																				
831	Накладные расходы		296	255 000,00																			
831	Накладные расходы		297																				
851	Накладные расходы		291	540 000,00																			
	Земельный налог			188 000,00																			
852	Налог, пошлины и сборы		291	73 802,00																			
	Уплата водного налога при использовании водного объекта за исключением сбора платы			36 754,00																			
	Уплата транспортного налога			18 048,00																			
	Налог, пошлины и сборы			19 000,00																			
853	Налог, пошлины и сборы		291	24 431,00																			
853	Налог, пошлины и сборы		292	39 908,72																			
853	Налог, пошлины и сборы		293																				
853	Налог, пошлины и сборы		294																				
853	Налог, пошлины и сборы		295																				
	Иные расходы			25 503,37																			
	Выполнение со счетов бюджетов, в том числе:																						
x	x		x																				

Руководитель:  Главный бухгалтер:  *Сидорова Т.И.*

Итого в том числе: 39 908,72

Итого в том числе: 25 503,37

Расшифровка расходов к Плану финансово-хозяйственной деятельности на 2021 год

ГБССУ СО ГПВИ "Суворовский психоневрологический интернат"

(наименование учреждения)

руб.

Наименование расходов	КВР	КОСГУ	Всего, в т.ч. по источникам поступлений	Субсидия на выполнение государственного задания	Приносящая доход деятельность в части государственного задания			Иная приносящая доход деятельность	Субсидии на иные цели в разрезе наименований кодов субсидий	
					Всего, в том числе:	Поступления от платы за предоставление социальных услуг в стационарной форме	Поступления от платы за предоставление социальных услуг в полустационарной форме		Всего, в том числе:	
1	2	3	4	5	6	7	8	10	11	12
Поступления всего, в том числе:			50 628 683,00	17 045 772,00	31 059 957,00	31 044 957,00	15 000,00	2 522 954,00		
Остаток средств на начало года, всего, в том числе	x	x								
Поступления текущего года всего, в том числе	x		50 628 683,00	17 045 772,00	31 059 957,00	31 044 957,00	15 000,00	2 522 954,00		
Доходы от собственности, всего, в том числе:	x	120	1 093 326,00					1 093 326,00		
Доходы от операционной	x	121	1 093 326,00					1 093 326,00		
Доходы от оказания платных услуг (работ), компенсаций затрат, всего, в том числе:	x	130	49 515 357,00	17 045 772,00	31 059 957,00	31 044 957,00	15 000,00	1 409 628,00		
Доходы от оказания платных услуг (работ)	x	131	48 480 729,00	17 045 772,00	31 059 957,00	31 044 957,00	15 000,00	375 000,00		
Доходы по условным арендным платежам	x	135	1 034 628,00					1 034 628,00		
Штрафы, пени, неустойки, возмещения ущерба, всего, в том числе:	x	140	10 000,00					10 000,00		
Доходы от штрафных санкций за нарушение законодательства о закупках и нарушение условий контрактов (договоров)	x	141	10 000,00					10 000,00		
Безвозмездные денежные поступления	x	150								
Безвозмездные денежные поступления капитального характера	x	160								
Прочие доходы, всего, в том числе:	x	180								
Уменьшение стоимости материальных запасов	x	440	10 000,00					10 000,00		
Выплаты всего, в том числе:			50 628 683,00	17 045 772,00	31 059 957,00	31 044 957,00	15 000,00	2 522 954,00		
Заработная плата	111	211	5 255 519,00		5 115 804,00	5 115 804,00		139 715,00		
Социальные пособия и компенсации персоналу в денежной форме, всего, в том числе:	111	266	259 200,00		259 200,00	259 200,00				
Пособий за первые три дня временной нетрудоспособности за счет средств работодателя, в случае заболевания работника или полученной им травмы (за исключением несчастных случаев на производстве и профессиональных заболеваний)			259 200,00		259 200,00	259 200,00				
Прочие несоциальные выплаты персоналу в денежной форме	112	212								
Транспортные услуги	112	222								
Прочие работы, услуги	112	226								
Социальные пособия и компенсации персоналу в денежной форме, всего, в том числе:	112	266	9 000,00		9 000,00	9 000,00				
Компенсации матерям, находящимся в отпуске по уходу за детьми в возрасте до 3 лет			9 000,00		9 000,00	9 000,00				
Начисления на выплаты по оплате труда	119	213	1 665 445,00		1 623 251,00	1 623 251,00		42 194,00		
Прочие работы, услуги	119	226								
Работы, услуги по содержанию имущества	243	225								
Прочие работы, услуги	243	226								
Услуги, работы для целей капитальных вложений	243	228								
Увеличение стоимости основных средств	243	310								
Увеличение стоимости материальных запасов для целей капитальных вложений	243	347								
Услуги связи, всего, в том числе:	244	221	141 284,38		141 284,38	141 284,38				
Абонентская и повременная плата за использование линии связи			22 644,38		22 644,38	22 644,38				



Наименование расходов	КВР	КОСГУ	Всего, в т.ч. по источникам поступлений	Субсидия на выполнение государственного задания	Приносящая доход деятельность в части государственного задания			Иная приносящая доход деятельность	Субсидии на иные цели в разрезе наименований кодов субсидий	
					Всего, в том числе:	Поступления от оплаты за предоставление социальных услуг в стационарной форме	Поступления от оплаты за предоставление социальных услуг в полустационарной форме		Всего, в том числе:	
1	2	3	4	5	6	7	8	10	11	12
Увеличение стоимости прочих материальных запасов однократного применения	244	349								
Увеличение стоимости неисключительных прав на результаты интеллектуальной деятельности с неопределенным сроком полезного использования, всего, в том числе:	244	352								
Увеличение стоимости неисключительных прав на результаты интеллектуальной деятельности с определенным сроком полезного использования, всего, в том числе:	244	353								
Пособия по социальной помощи населению в денежной форме	321	262								
Пенсии, пособия, выплачиваемые работодателями, нанимателями бывшим работникам	321	264								
Социальные пособия и компенсации персоналу в денежной форме	321	266								
Прочие работы, услуги	323	226								
Пособия по социальной помощи населению в натуральной форме	323	263								
Налоги, пошлины и сборы	831	291								
Штрафы за нарушение законодательства о закупках и нарушение условий контрактов (договоров)	831	293								
Иные выплаты текущего характера физическим лицам	831	296								
Иные выплаты текущего характера организациям	831	297								
Налоги, пошлины и сборы всего, в том числе:	851	291	254 048,00		254 048,00	254 048,00				
Налог на имущество организаций			175 100,00		175 100,00	175 100,00				
Земельный налог			78 948,00		78 948,00	78 948,00				
Налоги, пошлины и сборы всего, в том числе:	852	291	64 802,00		64 802,00	64 802,00				
Уплата водного налога при использовании водного объекта, за исключением забора воды			36 754,00		36 754,00	36754,00				
Уплата транспортного налога			18 048,00		18 048,00	18048,00				
Уплата иных налогов и сборов			10 000,00		10 000,00	10000,00				
Налоги, пошлины и сборы	853	291	33 431,00		33 431,00	33 431,00				
Штрафы за нарушение законодательства о налогах и сборах, законодательства о страховых взносах	853	292								
Штрафы за нарушение законодательства о закупках и нарушение условий контрактов	853	293								
Штрафные санкции по долговым обязательствам	853	294								
Другие экономические санкции	853	295								
Иные расходы	853	296	5 000,00		5 000,00	5 000,00				
Выбытие со счетов бюджетов, всего, в том числе	x	x								
налог на прибыль*	x	x								
Остатки средств, перечисленные государственными учреждениями в областной бюджет	x	x								

* показатели отражаются со знаком минус

Руководитель

Главный бухгалтер

"23 декабря" 2016 г.


(подпись) Жировников В. С.

(подпись) Брукова Т. М.

Наименование расходов	КВР	КОСГУ	Всего, в т.ч. по источникам поступлений	Субсидия на выполнение государственного задания	Приносящая доход деятельность в части государственного задания			Иная приносящая доход деятельность	Субсидии на иные цели в разрезе наименований кодов субсидии	
					Всего, в том числе:	Поступления от платы за предоставление социальных услуг в стационарной форме	Поступления от платы за предоставление социальных услуг в полустационарной форме		Всего, в том числе:	
1	2	3	4	5	6	7	8	10	11	12
Увеличение стоимости материальных запасов для целей капитальных вложений	243	347								
Услуги связи, всего, в том числе:	244	221								
Абонентская и временная плата за использование линии связи										
Плата за междугородние соединения										
Услуги сотовой связи										
Интернет										
Транспортные услуги, всего, в том числе:	244	222								
Коммунальные услуги, всего, в том числе:	244	223								
Оплата отопления и технологических нужд										
Оплата потребления газа										
Оплата потребления электрической энергии										
Оплата водоснабжения помещений										
Расходы по оплате договоров на вывоз жидких бытовых отходов при отсутствии централизованной системы канализации										
Оплата услуг канализации, ассенизации, водоотведения, включая оплату по повышенному тарифу в случае, если концентрация загрязняющих веществ в сточных водах превышает предельно-допустимые значения соответствующих показателей, или в связи с превышением установленного объема сброса сточных вод в систему канализации (сверх нормативный сброс)										
Оплата услуг обращения с твердыми коммунальными отходами										
Работы, услуги по содержанию имущества, всего, в том числе:	244	225	428 399,92		328 399,92	328 399,92		100 000,00		
Оплата услуг по техническому обслуживанию, ремонту, наладке, эксплуатации элементов пожарной сигнализации			178 399,92		178 399,92	178 399,92				
Другие услуги по содержанию имущества			250 000,00		150 000,00	150 000,00		100 000,00		
Прочие работы, услуги, всего, в том числе:	244	226	32 607 767,00	9 780 652,80	22 821 523,20	22 821 523,20		5 591,00		
Расходы по оплате договоров на организацию питания			32 602 176,00	9 780 652,80	22 821 523,20	22 821 523,20				
Расходы по оплате договоров на вневедомственную охрану										
Расходы на оплату за обучение на курсах по повышению квалификации										
Другие расходы			5 591,00					5 591,00		
Страхование	244	227								
Услуги для целей капитальных вложений, всего, в том числе:	244	228								
Арендная плата за пользование земельными участками и другими обособленными природными объектами	244	229								
Иные выплаты текущего характера физическим лицам	244	296								
Увеличение стоимости основных средств, всего, в том числе:	244	310								
Увеличение стоимости лекарственных препаратов и материалов, применяемых в медицинских целях	244	341	2 414 951,88		179 497,88	179 497,88		2 235 454,00		
Увеличение стоимости продуктов питания	244	342								
Увеличение стоимости горюче-смазочных материалов	244	343	351 000,00		351 000,00	351 000,00				



Наименование расходов	КВР	КОСГУ	Всего, в т.ч. по источникам поступлений	Субсидия на выполнение государственного задания	Приносящая доход деятельность в части государственного задания			Иная приносящая доход деятельность	Субсидии на иные цели в разрезе наименований кодов субсидий	
					Всего, в том числе:	Поступления от платы за предоставление социальных услуг в стационарной форме	Поступления от платы за предоставление социальных услуг в полустационарной форме		Всего, в том числе:	
1	2	3	4	5	6	7	8	10	11	12
Увеличение стоимости строительных материалов	244	344								
Увеличение стоимости мягкого инвентаря	244	345	15 000,00		15 000,00		15 000,00			
Увеличение стоимости прочих оборотных запасов (материалов) всего, в том числе:	244	346								
Увеличение стоимости материальных запасов для целей капитальных вложений	244	347								
Увеличение стоимости прочих материальных запасов однократного применения	244	349								
Увеличение стоимости неисключительных прав на результаты интеллектуальной деятельности с неопределенным сроком полезного использования, всего, в том числе:	244	352								
Увеличение стоимости неисключительных прав на результаты интеллектуальной деятельности с определенным сроком полезного использования, всего, в том числе:	244	353								
Пособия по социальной помощи населению в денежной форме	321	262								
Пенсии, пособия, выплачиваемые работодателями, нанимателями бывшим работникам	321	264								
Социальные пособия и компенсации персоналу в денежной форме	321	266								
Прочие работы, услуги	323	226								
Пособия по социальной помощи населению в натуральной форме	323	263								
Налоги, пошлины и сборы	831	291								
Штрафы за нарушение законодательства о закупках и нарушение условий контрактов (договоров)	831	293								
Иные выплаты текущего характера физическим лицам	831	296								
Иные выплаты текущего характера организациям	831	297								
Налоги, пошлины и сборы всего, в том числе:	851	291	254 048,00		254 048,00	254 048,00				
Налог на имущество организаций			175 100,00		175 100,00	175 100,00				
Земельный налог			78 948,00		78 948,00	78 948,00				
Налоги, пошлины и сборы всего, в том числе:	852	291	64 802,00		64 802,00	64 802,00				
Уплата водного налога при использовании водного объекта, за исключением забора воды			36 754,00		36 754,00	36 754,00				
Уплата транспортного налога			18 048,00		18 048,00	18 048,00				
Уплата иных налогов и сборов			10 000,00		10 000,00	10 000,00				
Налоги, пошлины и сборы	853	291	33 431,00		33 431,00	33 431,00				
Штрафные санкции по долговым обязательствам	853	294								
Другие экономические санкции	853	295	5 000,00		5 000,00	5 000,00				
Иные расходы	853	296								
Выбытие со счетов бюджетов, всего, в том числе	x	x								

* показатели отражаются со знаком минус

Руководитель

Главный бухгалтер

« 23 декабря 2014 г.


(подпись) Мironov B. S.

(подпись) Zhukova T. M.